

Robit®

VUOSIKERTOMUS 2016

Kasvuyritys



Sisällysluettelo

Robit lyhyesti	4
Robitin vahvuudet	5
Erinomainen kasvu ja kannattavuus vuonna 2016	6
Aluekohtainen myynti	8
Markkinakatsaus	9
Visio & strategia	10
Toimitusjohtajan katsaus	12
Robit-perhe	14
Yritysvastuu	16
Top Hammer -liiketoiminta	18
Down the Hole -liiketoiminta	20
Digital Services -liiketoiminta	22
Tilinpäätös 2016	24
Hallituksen toimintakertomus	26
Konsernin tuloslaskelma	37
Konsernitase -Vastaavaa	38



Konsernitase - Vastattavaa	39
Konsernin rahavirtalaskelma	40
Emoyhtiön tuloslaskelma	42
Emoyhtiön tase - Vastaavaa	44
Emoyhtiön tase - Vastattavaa	45
Emoyhtiön rahavirtalaskelma	46
Tilinpäätöksen liitetiedot	47
Tilintarkastuskertomus	53
Selvitys yhtiön hallinto- ja ohjausjärjestelmästä	55
Tunnuslukujen laskentakaavat	60
Hallitus	61
Johtoryhmä	62
Sijoittajatietoa	63



Robit lyhyesti

Robit on kansainvälinen kasvuyritys, joka valmistaa, myy ja huoltaa porauksessa käytettäviä kulutusosia kansainvälisille asiakkaille kaivosteollisuuden, rakentamisen, tunnelinporauksen ja kaivonporauksen tarpeisiin. Robitilla on markkinoiden laajin valikoima porauksessa käytettäviä kulutusosia sekä aidosti globaali edustus – 18 omaa myynti- ja palvelupistettä sekä 150 asiantuntevaa jälleenmyyjää.

Yritys tunnetaan laatutuotteista ja henkilökohtaisesta palvelusta. Robit kehittää jatkuvasti tuotteitaan vastaamaan loppukäyttäjien vaativimpiakin toiveita ja tarpeita.

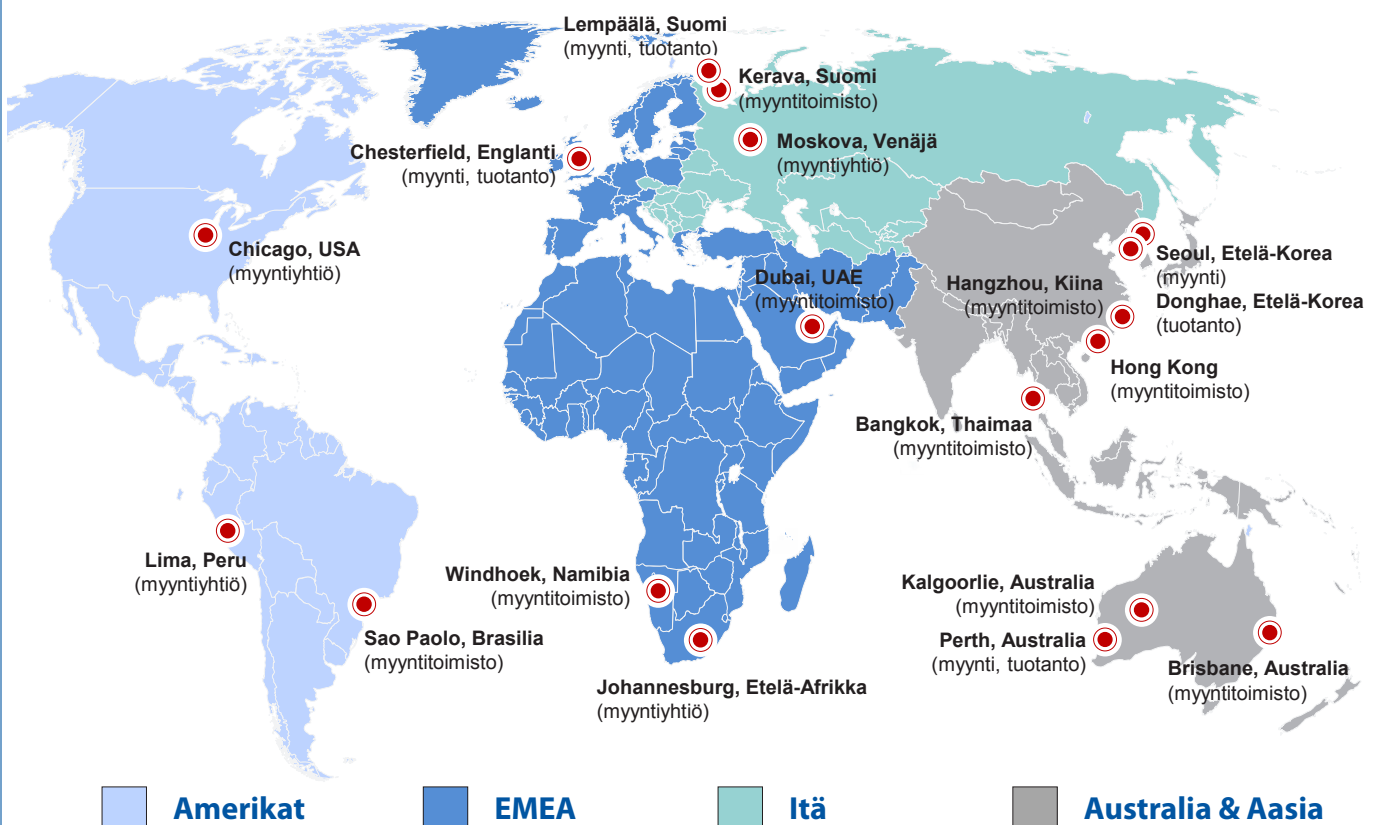
Yrityksen liiketoiminta on jaettu kolmeen strategiseen liiketoimintayksikköön: Top Hammer, Down the Hole ja Digital Services. Yrityksellä on omat tuotantoyksiköt Suomessa, Etelä-Koreassa, Australiassa ja Iso-Britanniassa sekä tehokas globaali alihankintaverkosto. Robit on kiinnittänyt erityistä huomiota automatisointiin ja robotisointiin tasalaatuisen ja kustannustehokkaan tuotannon varmistamiseksi.

Robitin periaatteena on tarjota erinomaista palvelua niin suurille kaivosteollisuuden yrityksille ja kansainvälisille urakoitsijoille kuin pienille porausurakoitsijoille ja kaivonporaajille. Tätä periaatetta noudattamalla Robit on pystynyt jatkuvasti kasvamaan myös staatilla markkinoilla ja samaa toimintatapaa Robit aikoo noudattaa myös tulevana vuosina.

Vuonna 2016 Robitin liikevaihto oli 63,9 miljoonaa euroa eli kasvua oli 40,2 % edellisvuoteen verrattuna. Kannattavuus parani: EBITA (=tulos ennen rahoituseriä, veroja ja liikearvon poistoa) oli 10,6 % (2015: 7,6 %). Kahden yritysoston myötä henkilöstön määrä kasvoi 263 henkeen eli lisäystä tuli 129 henkeä.

Yhtiön osake on noteerattu Nasdaq Helsinki Oy:n ylläpitämällä First North Finland -markkinapaikalla toukokuusta 2015 lähtien ja osakkeen kaupankäyntitunnus on ROBIT. Lisätietoja on osoitteessa www.robitgroup.com.

Neljä regionaa, 18 maailmanlaajuista myynti- ja palvelupistettä & neljä tuotantolaitosta



Robitin vahvuudet



**Maailman laajin
porakalustovalikoima**



**Asiakslähtöinen ja joustava
palvelu**



**Maailmanlaajuinen
saatavuus**



Korkea automaatioaste



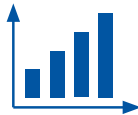
**Digitalisaatio
kehityksen kärjessä**



**Aktiivinen ja
asiakasorientoitunut
jälleenmyyjäverkosto**



**4 tasapainoista tukipilaria –
kaivosteollisuus, rakentaminen,
tunnelinporaus & maalämpö- ja
vesikaivot**



Vahva kasvu jatkuu

Key Facts

Osakkeiden kokonaismäärä 15 883 900.

Osakkeenomistajien kokonaismäärä
31.12.2016 oli 1 069.

Osakkeenomistajien lukumäärä on kasvanut
504 sijoittajalla ensimmäisestä pörssipäivästä.

Hallituksen jäsenet, joilla on osakkeita: 5

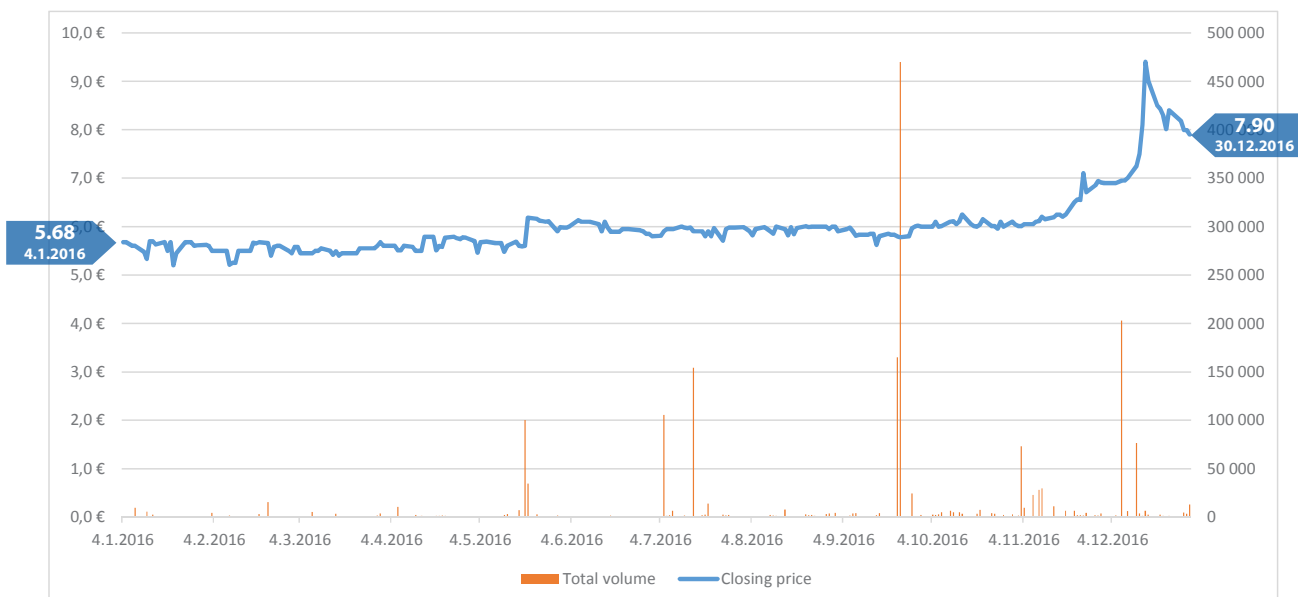
Yhtiön avainhenkilöt, joilla on osakkeita: 3

Yhtiöllä on yksi osakesarja ja jokaisella
osakkeella on yksi ääni.

10 suurinta osakkeenomistajaa 31.12.2016, %

Five Alliance Oy	40,3
Skandinaviska Enskilda Banken Ab (publ) Helsingin Sivukonttori	6,6
Fondita Nordic Micro Cap Placeringsfond	6,3
Sijoitusrahasto Aktia Capital	4,9
Keskinäinen Työeläkevakuutusyhtiö Varma	4,8
OP-Delta –sijoitusrahasto	3,6
OP-Focus –erikoissijoitusrahasto	3,6
Nordea Pankki Suomi Oyj	2,5
Rautiainen Jussi	2,5
Sr Danske Invest Suomen Pienyhtiöt	2,3

Robit Oyj:n osakkeen kehitys 4.1.-30.12.2016



Erinomainen kasvu ja kannattavuus vuonna 2016

Kesä-heinäkuussa 2016 tehtyjen yritysostojen ansiosta Robit on kasvanut merkittävästi. Yritys onnistui parantamaan operatiivista kannattavuuttaan johtuen kasvaneista myyntivolyymeista. Myös tunnusluku EBITDA (=käyttökate) kehittyi positiivisesti saavutettujen osto- ja säästöjen sekä sisäisen tehokkuuden parantumisen ansiosta. Vuoden 2016 aikana Robit vei päätökseen IPO:ssa 2015 julkaistun strategisen kasvukonseptinsa "Robit 2.0", johon sisältyivät yrityskaupat sekä merkittävä organisaation kasvu. Strategisen kasvukonseptin suunniteltiin kasvattavan yrityksen kokoa ja edistävän tuottavuutta. Organisaatio onnistui täyttämään sille asetetut ennakkoodotukset.

Parempi maailmanlaajuinen näkyvyys

Robit saavutti vahvan jalansijan Australian markkinoilla kesäkuussa 2016 tehdyn yritysoston seurauksena. Tämä kasvatti yhtiön aiemmin vähäistä Australian markkinaosuutta. Hankitun yhtiön Drilling Tools Australia Pty Ltd:n (DTA) liikevaihto oli yli 20 miljoonaa euroa ja toiminta keskittyi pääasiassa kaivostoimintaan. Tämä antaa Robitille uuden, kannustavan mahdollisuuden haastaa suuret kulutusosamarkkinat sekä Australiassa että muissa maissa australialaisten kaivosyhtiöiden organisaatioiden välityksellä.

Robit laajensi myös omaa verkostoaan: vuonna 2016 Robit perusti uudet toimipisteet Hong Kongiin, Dubaihin, Namibiaan, Bangkokiin sekä kolme toimipistettä Australiaan. Robitilla on nyt 18 toimipistettä, joilla yritys pyrkii varmistamaan entistä paremman saatavuuden sekä jälleenmyyjilleen että loppukäyttäjilleen. Robitilla on positiivisia odotuksia myös Lähi-Idän uuden Dubain toimiston perustamisen myötä. Tämän lisäksi uusi laajennettu tarjonta erityisesti Down the Hole -liiketoimintasegmentissä parantaa tulevaisuuden näkymiä kyseisellä alueella.

Vahva jalansija – laajentunut tarjonta

Robit on saavuttanut strategisen kasvukonseptinsa 2.0 ja tavoittelee suurempaa kasvua 3.0 kasvukonseptillaan, jota aletaan toteuttaa vuonna 2017. Vuonna 2016 otettujen askelten ansiosta Robitilla on nyt maailman laajin tarjooma porauksessa käytettävien kulutusosien markkinoilla. Kattava tarjonta yhdessä laajentuneen jakeluverkoston ja Robitin omien toimipisteiden kanssa muodostavat vahvan pohjan tulevalle kasvulle.

Robit vahvisti merkittävästi toimintojaan Down the Hole -liiketoimintayksikössä. Tämän seurauksena yhtiössä on nyt kaksi vahvaa liiketoimintayksikköä: Top Hammer ja Down the Hole, joissa on kattava tuotetarjooma. Tämän avulla Robit pystyy tarjoamaan loppukäyttäjien ja jälleenmyyjien suosiman täyden tuotevalikoiman.

Kolmas liiketoimintayksikkö Digital Services, on saanut valmiiksi Sense-mittausteknologian kehittämistyön. Vuoden lopussa yritys aloitti kahden kaupallistetun tuotteen aktiivisen myynnin: M-Sense manuaaliseen reiän suuntaoikeaman mittaukseen ja S-Sense digitaaliseen suuntaoikeaman mittaukseen. Nämä kaksi keskenään synergistä tuotetta avaavat täysin uusia mahdollisuuksia.

Henkilöstön näkökulmasta vuosi 2016 merkitsi suurta muutosta organisaatiossa yhtiön kansainvälistyttyä entisestään. Tällä hetkellä 75 % henkilöstöstä on Suomen ulkopuolella ja organisaatio on levittäytynyt maailmanlaajuisesti. Henkilöstön kokonaismäärä vuoden lopussa oli 263. Robit siirtyi matriisiorganisaatioon, jotta strategiset liiketoimintayksiköt (SBU) pystyisivät hyödyntämään paremmin globaalia myyntiverkostoa. Yhtiö odottaa tämän takaavan tehokkaan toiminnan myös tulevaisuudessa.

63,9 M€

Liikevaihto kasvoi
18.3 MEUR

6,8 M€

EBITA

0,29 €

Osakekohtainen tulos

+40,2 %

Myyntin kasvu

10,0 %

Sijoitetun pääoman tuotto
(ROCE)

0,10 €

Ehdotettu osinko



Aluekohtainen myynti

Yhtiö muodosti entistä vahvempia ja asiakaslähtöisempiä myyntiregioonia sekä vähensi niiden määrän neljään vuonna 2016. Regioonat ovat Euroopan, Afrikan ja Lähi-idän alue (EMEA), Aasia ja Oseania, Venäjä ja IVY maat sekä Amerikat. Vuonna 2016 Robitin liikevaihto kehittyi suotuisasti kolmella neljästä maantieteellisestä alueesta.

Australiassa ja Iso-Britanniassa tehtyjen yritysostojen seurauksena liikevaihto on keskittynyt entistä enemmän Aasian ja Oseanian alueelle sekä Eurooppaan, Afrikan ja Lähi-itään. On syytä huomata, että DTARobitin ja BulrocRobitin oston myötä kasvanut liikevaihto koskee vain kuutta kuukautta. Vuonna 2017 tilanne muuttuu entisestään, kun koko tilikausi näkyy luvuissa. BulrocRobitin oston myötä Robit-konserni sai myyntikonttorit Namibiaan ja Hongkongiin.

Suurin kasvualue euroissa mitattuna oli Euroopan, Afrikan ja Lähi-idän alue, jossa liikevaihto kasvoi 25 miljoonasta 29 miljoonaan euroon (muutos +16 %), vaikka markkina-alueen kasvu yleisesti ottaen oli vaatimatonta. Aasian ja Oseanian alueella kasvu oli huomattavaa, +156,7 % (9,0 miljoonasta 23,1 miljoonaan euroon). DTARobitin isot kaivosalan asiakkaat kasvattivat konsernin liikevaihtoa ja tekivät tästä alueesta Robit-konsernin toiseksi suurimman regionan.

Robitin Afrikan toimintaolosuhteita vaikeutti 2016 kaivos- ja hyödykemarkkinoiden haastava tilanne sekä epävarmuus yksittäisillä markkina-alueilla. Huolimatta Etelä-Afrikan randin merkittävästä heikkenemisestä ja poliittisesta levottomuudesta Robitin Etelä-Afrikan myyntitoimisto pystyi kasvamaan merkittävästi. Sen lisäksi, että Etelä-Afrikan myyntiyhtiö kasvoi, Robitin

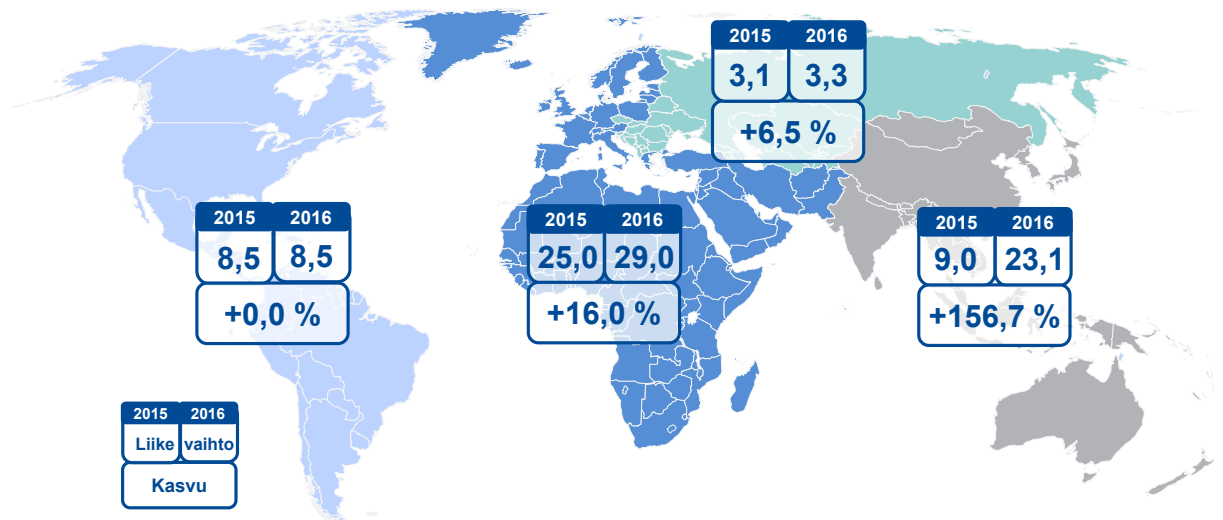
asiantuntevaa jälleenmyyntiverkostoa vahvistettiin entisestään kaikkialla Afrikassa.

Robit Plc - BFC -myyntiyhtiö, joka perustettiin osana Robit Oyj:n kansainvälistymisstrategiaa Yhdistyneisiin Arabiemiraatteihin, vahvisti Euroopan ja Afrikan alueeseen yhdistetyn Lähi-idän toimintoja. Sen tarkoitus on vastata konsernin Lähi-idän asiakkaiden kasvavaan kysyntään ja yhteydenottoihin.

Pohjois- ja Etelä-Amerikan alueen myynti oli ensimmäisellä vuosipuoliskolla hidasta. Erityisesti Yhdysvalloissa rakennusalan suuret paalutushankkeet viivästyivät mm. poliittisista syistä. Tilikauden aikana valuuttakurssi kehittyi myönteisesti euron heiketessä dollariin nähden, mikä lisäsi liikevaihtoa toisella vuosipuoliskolla. Alueen koko vuoden liikevaihto jäi edellisvuoden tasolle, mutta vuoden 2016 toisella vuosipuoliskolla myynti kasvoi +16,7 % suhteessa edellisvuoteen.

Venäjän ja IVY-maiden tila jatkui haastavana vuoden alussa, mikä johtui lähinnä ruplan kurssista ja porauksessa käytettävien kulutusosien vientirajoitteista. Tästä huolimatta OOO Robit jatkoi nopeaa kasvua ja kaksinkertaisti liikevaihtonsa. Se laajensi asiakaspohjaansa lähinnä louhinta- ja rakennusmarkkinoilla toimiviin keskisuuriin yrityksiin. Venäjän ja IVY-maiden alueen liikevaihto kasvoi +6,5 % (3,1 miljoonasta 3,3 miljoonaan euroon) tilikauden aikana.

Useimmilla alueilla on varhaisia merkkejä yleisen taloudellisen tilanteen kohentumisesta ja metallien hinnat ovat nousseet tilikauden aikana. Se muodostaa erinomaisen pohjan lisäkasvulle.



Kaivosteollisuus



Segmentin arvioitu koko maailmassa: 700–900 m€

Segmentin kehityssuunta:

- Kaivosteollisuus näyttää nousevan jaloilleen hitaasti mutta varmasti
- Alan pitkistä makrosykleistä on tulossa "uusi normi"

Robitin tuotteet:

- Täysi kalusto maanalaiseen peränojooon, pulttaukseen ja jatkotankoporaukseen
- DTH-vasarat, -terät, -putket ja rotary-terät avolouhintaan

Rakentaminen



Segmentin arvioitu koko maailmassa: 600–800 m€

Segmentin kehityssuunta:

- Perustusta lujittavan porapaalutuksen käyttö lisääntyy eri puolilla maailmaa, ja sen markkinat näyttävät melko lupaavilta, kun hankkeet ja toimijat kasvavat kansainvälisten urakoitsijoiden laajentuessa. Rakennusten ulottuessa yhä syvemmälle maaperään myös louhintalaitteiden tarve kasvaa

Robitin tuotteet:

- Maailman johtava paalutustuotteiden tarjoaja suurten DTH-vasaroiden ja putkitusterien ansiosta. Globaali edustus pengerporausessa

Tunnelinporaus



Segmentin arvioitu koko maailmassa: 200–400 m€

Segmentin kehityssuunta:

- Kaupungistuminen ja infrastruktuurin kehitys erityisesti kehittyvillä markkinoilla lisää jatkossakin uusien tunnelien ja maanalaisten rakennelmien tarvetta

Robitin tuotteet:

- Täysi porauskalusto peränporaukseen ja lujittamiseen sekä pulttaukseen ja tuentaan

Maalämpö- ja vesikaivot



Segmentin arvioitu koko maailmassa: 400–500 m€

Segmentin kehityssuunta:

- Globaalit ympäristömuutokset ja teknologian kehitys edistävät lupaavaa kasvua
- Painopiste on kasvavassa määrin siirtymässä perinteisistä pohjoismaisista markkinoista lämpimämpiin alueisiin (maakylmä) ja vesikaivoihin

Robitin tuotteet:

- DTH-vasarat, kalliokruunut ja putkitusterät vaativiin maaperäolosuhteisiin

Edellä esitetyt segmenttien kokoa ja tulevaa kasvua koskevat näkemykset edustavat Robitin johdon nykyiseen tilanteeseen perustuvia käsityksiä. Vaikka nämä tulevia tapahtumia koskevat oletukset perustuvatkin perinpohjaiseen analyysiin ja parhaisiin käytettävissä oleviin tietoihin, niitä on pidettävä epävarmoina ennusteina eikä niiden toteutumista voida taata. Sen vuoksi toteutunut kehitys voi huomattavasti poiketa ennusteista taloudessa, markkinoilla, kilpailutilanteessa, säädösympäristössä ja kansainvälisessä kaupassa tapahtuvien odottamattomien tapahtumien seurauksena.

Visio ja strategia

Täydellinen kulu

Robitin selkeänä visiona on tulla keskeiseksi globaalisti toimijaksi porauksessa käytettävien kulutusosien liiketoimintasegmentissä. Robit haluaa olla laatutuotteistaan maailmanlaajuisesti tunnettu kasvuyritys pelkän myyntiyhtiön sijasta. Robit onnistui listautumisannissa 2015 asetettujen tavoitteiden ja annettujen lupausten täyttämässä. Kesä-heinäkuussa 2016 Robit osti kaksi keskeistä DTH (Down the Hole) -yritystä Australiassa ja Iso-Britanniassa. Näiden yritysostojen myötä Robit otti merkittävän askeleen globaalien strategian toteuttamisessa, mitä tulee yhtiön kokoon, maantieteelliseen laajuuteen ja liiketoimintakonseptiin. Lisäksi yhtiö laajensi tuotevalikoimaansa.

Vuoden 2016 lopussa Robit päivitti strategiaansa Robit 3.0 -kasvukonseptilla, joka määrittää kasvun ja kansainvälistymisen jatkotoimet. Kasvukonseptiin sisältyy kun-

nianhimoinen orgaaninen kasvu ja uudet yritysostot tai strategiset kumppanuudet. Nykyinen globaali asema tarjoaa merkittävästi paremman mahdollisuuden palvelulla asiakkaita ja kehittää heille uusia tuotteita sekä tuotekonsepteja. Laajemman tuotevalikoiman ansiosta yhtiö voi myös tarjota asiakkaille entistä suurempia kokonaisuuksia. Tämä vastaa myös yleistä suuntausta, jossa asiakkaat haluavat yhä enemmän entistä harvemmilta toimittajilta.

Robit on nyt jakanut yhtiön kahteen pääliiketoimintayksikköön, jotka perustuvat seuraaviin porausmenetelmiin: Top Hammer (TH) ja Down the Hole (DTH). Kolmas strateginen liiketoimintayksikkö, Digital Services, keskittyy palveluliiketoimintaan, joka perustuu sellaisiin teknisiin mahdollistajiin kuin esineiden internet (Internet of Things, IoT), anturitekniologia, pilvipalvelut ja Big Data.

Applikaatiot:

tuotantoporaus

putkiporaus

peränajo ja kalliopulttaus

mikropaalutus & tuenta



Robitin rakenne

1

Top Hammer
liiketoiminta

Strategiset
tavoitteet

Orgaaninen kasvu

Rakenteellin

tusosavalikoima & kaksinkertaistettu markkinaosuus

Yhtiö on vakuuttunut siitä, että digitalisaatioon ja esineiden internetiin tehdyt investoinnit luovat lähitulevaisuudessa aivan uusia mahdollisuuksia sekä tuotevalikoiman että sisäisten toimintojen kannalta. Digital Services -yksiköllä on omat tuotteensa, joita se myy samalla, kun se avaa ovia kahdelle muulle strategiselle liiketoimintayksikölle, TH:lle ja DTH:lle.

Robitilla on kansainvälistymiseen tähtäävä jatkuva investointiohjelma. Yhtiöllä on nyt 18 fyysistä myynti- ja palvelupistettä eri puolilla maailmaa sekä neljä tuotantolaitosta, jotka sijaitsevat Suomessa, Etelä-Koreassa, Australiassa ja Iso-Britanniassa. Yhdessä ammattitaitoisen ja kattavan jälleenmyyjäverkoston kanssa tämä muodostaa pohjan tulevaisuuden kunnianhimoiselle kasvustrategialle. Lisääntyvät yhteydenotot eri puolilta maailmaa ja läheinen yhteistyö asiakkaiden kanssa

luovat pohjan uusille palvelukonsepteille ja tuotekehitykselle. Monipuolinen toimintaympäristö varmistaa myös tuotteiden saatavuuden ja luotettavat toimitukset jälleenmyyjille ja loppukäyttäjille. Robitin 18 myynti- ja palvelupistettä sekä 150 asiantuntevaa jälleenmyyjää tarjoavat loppukäyttäjille moitteetonta palvelua neljässä markkinasegmentissä, jotka ovat kaivosteollisuus, rakentaminen, tunnelinporaus ja kaivonporaus.

Robitin arvot

Robitin tulevaisuus perustuu yhtiön määrittelemille arvoille. Eri kansallisuudet jakavat samat arvot, joissa korostuvat seuraavat asiat: tuloshakuisuus, avoimuus ja läpinäkyvyys kaikessa toiminnassa, kunnianhimoisesti kasvava liiketoiminta, yksilöiden kunnioitus sekä keskinäinen luottamus.

paalutus

tunnelin poraus ja tuenta

tutkimusporaus

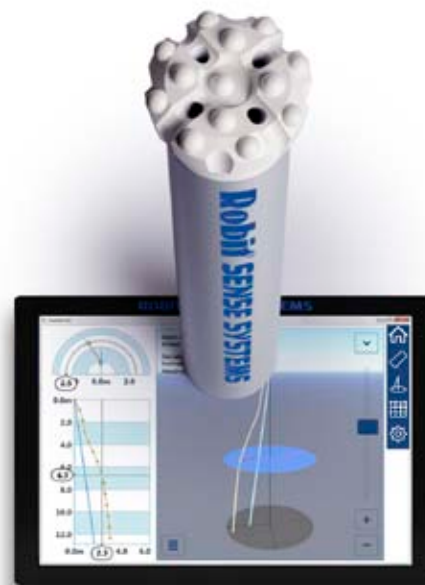
pengerporaus

ankkurointi

vaakaporaus



2 Down the Hole liiketoiminta



3 Digital Services liiketoiminta

en kasvu

Kustannustehokkuus

Liikevaihto/hlö >500k€

Toimitusjohtajan katsaus

2016 – merkittävän laajentumisen vuosi

Vuosi 2016 oli erityisesti rakenteellisen kasvun vuosi. Strategiansa mukaisesti Robit osti kesäkuun lopussa Drilling Tools Australia Pty Ltd:n (DTA) ja viikkoa myöhemmin isobritannialaisen Bulroc (UK) Ltd:n. Yritysostojen ansiosta tarjooma ja Robitin kilpailukyky DTH-tuotemarkkinoilla nousi uudelle tasolle.

Robitin strategisena tavoitteena on jo jonkin aikaa ollut tuotelinjojen laajentaminen ja tarjonnan täydentäminen. Tammikuussa 2016 yhtiö perusti kolme strategista liiketoimintayksikköä. Ensimmäinen, Top Hammer -yksikkö, edustaa sitä, mitä varten yhtiö 1985 perustettiin, eli porakruunujen valmistusta. Niska-adapterit ja poratango eivät vielä tuolloin kuuluneet valmistusportfolioon. Tämä muuttui vuonna 2011, kun Robit osti eteläkoorealaisen valmistajan Youngpoong CND:n. Myöhemmin Robit eriytti myös DTH (Down the Hole) -liiketoiminnan omaksi liiketoimintayksikökseen ja sille laadittiin oma strategia. Robitin aloitettua maanporausjärjestelmien myynnin, yhtiöllä ei ollut tarjoomassaan omavalmisteisia DTH-vasaroita, DTH-kruunuja tai poraputkia. Robit halusikin tämän strategisen liiketoimintayksikön kattavan kaikki tarvittavat työkalut, jotta asiakkaat voivat ostaa kaikki tarvitsemansa tuotteet yhdeltä toimittajalta.

Yritysostoista DTA sopii erittäin hyvin Robitin strategiaan, sillä Robitilla on ollut suhteellisen vähän toimintaa Australiassa ja erityisesti mantereen kaivosalalla. Robitilla tiedettiin, että Australiassa on hienot markkinat porauksessa käytettäville kulutusosille, mutta pysyvä edustus rakennusalan jälleenmyyjä lukuun ottamatta puuttui. Robit ja DTA täydentävät myös toistensa tuotevalikoimaa täydellisesti. Robit sai DTH-vasarat ja terät, joita sillä ei ennestään ollut, ja Robit mahdollistaa pääsyn DTA:lle täydelliseen Top Hammer -tuotevalikoimaan.

Bulroc on keskittynyt isoihin DTH-vasaroihin ja -teriin, jotka täydensivät Robit-konsernin globaalia tuotevalikoimaa erityisesti paalutusmarkkinoilla.

Markkinatilanne vuoden 2016 alussa oli todella haastava. Asiakasrajapintaan tehtyjen huomattavien panostusten ja sinnikkään myyntihenkilöstön sekä aktiivisen ja asian-tuntevan jälleenmyyjäverkoston ansiosta tilanne alkoi parantua ja liikevaihto kasvaa vuoden 2016 toisella puoliskolla. Vuonna 2016 liikevaihto oli kaikkiaan 63,9 miljoonaa euroa eli kasvua edellisvuoteen oli 40,2 %.

Robitilla on nyt kattava tuotevalikoima; yhtiö tarjoaa omavalmisteista porakalustoa Top Hammer ja Down the Hole -tuotteissa. Usean vuoden intensiivisen tutkimuksen ja tuotekehityksen ansiosta Robitin kolmas liiketoimintayksikkö, Digital Services, on saavuttanut vaiheen, jossa täysimittainen kaupallistaminen voidaan aloittaa vuonna 2017.

Haluan kiittää henkilökohtaisesti kaikkia asiakkaita, jälleenmyyjä, työntekijöitä ja yhteistyökumppaneita panoksestaan yhtiön kehittämiseksi sekä osakkeenomistajia heidän osoittamastaan luottamuksesta Robitia kohtaan.

Lempäälässä joulukuussa 2016

Mikko Mattila
Group CEO



Kasvu, kasvua, kasvua! Kasvu on ollut kattava teema vuonna 2016 ja tulee olemaan myös jatkossa. Toivotan menestyksestä vuotta 2017!



Robit-perhe

Robitin henkilöstön määrä kasvoi maailmanlaajuisesti 263 henkeen, joista 75 % on Suomen ulkopuolella. Tämä vahvisti Robitin käsitystä siitä, että osaava henkilöstö muodostaa yhtiön kilpailukyvyn ja menestyksen perustan. Pätevästä ja ammattitaitoisesta henkilökunnasta on tullut yksi yhtiön tärkeimmistä strategisista kulmakivistä. Yhtiö jatkoi avainhenkilöille tarjoamaansa johtamiskoulutusohjelmaa.

Yhtiö on saavuttanut koon, joka mahdollistaa parhaiden kansainvälisten henkilöiden rekrytoinnin maailmanlaajuisiin tarpeisiin. Robit-brändi houkuttelee puoleensa osaavaa työvoimaa, mikä näkyy työpaikkahakemusten kasvuna. Yritysjohdon rooli on tulevaisuudessa entistäkin tärkeämpi kasvustrategian onnistumiseksi.

Robitin henkilöstöpolitiikan pitkäaikaiset strategiset tavoitteet ovat:

- nykyisen osaamisen vahvistaminen
- uusien osaajien rekrytointi mm. myyntiin, digitalisaatioon ja yritysjohtoon
- globaalien aseman saavuttaminen ja toimintamallien muodostaminen valituilla liiketoiminta-alueilla
- muutosvalmiuden ja uudistumiskyvyn varmistaminen
- asiakkaiden ymmärtämisen kehittäminen.

Yhtiö haluaa Robit-brändinsä kautta tulla alalla tunnetuksi nuorena ja dynaamisena toimijana. Tätä tukee henkilöstön 41 vuoden keski-ikä. Suurin ikäryhmä on 30–39-vuotiaat, jotka muodostavat 37 % koko henkilöstöstä. Robit luottaa myös vanhempien työntekijöiden kokemukseen ja pätevytyteen osana liiketoimintamalliaan. Tätä edesauttaa se, että viisi prosenttia henkilöstöstä on yli 60-vuotiaita.



Robit kiinnittää erityistä huomiota nykyisiin työntekijöihin vahvistaakseen yksilöiden ja tiimien sitoutumista. Yhtiö painottaa ammatillista kehittymistä, työhyvinvointia ja turvallisuuskysymyksiä sekä houkuttelevia ja kilpailukykyisiä kannustinjärjestelmiä.

Robitin kansainvälistyessä henkilöstöhallinnon keskeisenä tehtävänä on ollut ja tulee olemaan pätevien ja sitoutuneiden työntekijöiden rekrytoiminen avainpositioihin. Tämä on henkilöstöhallinnon ydintoimintaa nykyisen henkilöstön säilyttämisen ohella. Tämä on saavutettu tarjoamalla haastavia ja mielenkiintoisia työtehtäviä ja työpaikkoja läpi organisaation.

Robit on panostanut vahvasti Robit-brändiin, mikä tulee edelleen jatkumaan. Hyvällä yrityskuvalla on keskeinen rooli lahjakkaiden työntekijöiden rekrytoinnissa.

Robit on syventänyt työsuojelu- ja ympäristöohjelmaansa. Robit-konserniin tuli paljon uutta tietoa DTARobitin oston myötä, jossa työsuojeluun ja ympäristöön liittyvät asiat on integroitu organisaation päivittäisiin käytäntöihin. Australian tiimi vastaa tämän osaamisen jakamisesta koko Robit-organisaatioon.

Vuonna 2016 toteutettiin jälleen koko konsernin laajuinen henkilöstötutkimus, joka osoitti, että työtyytyväisyys oli hyvällä tasolla. Se osoitti myös, että työntekijät olivat tyytyväisiä yhtiön markkina- ja asiakslähtöisyyteen sekä omiin työtehtäviinsä ja töiden hallintaan. Lisäparannuksia kaivattiin työkiertoon ja entistä avoimempaan tietojen ja taitojen jakamiseen.

Robitin jälleenmyyjä ja henkilökuntaa MEGA Dealer -tapahtumassa Tampere-talossa syyskuussa 2016.



Turvallisuudesta huolehtiminen

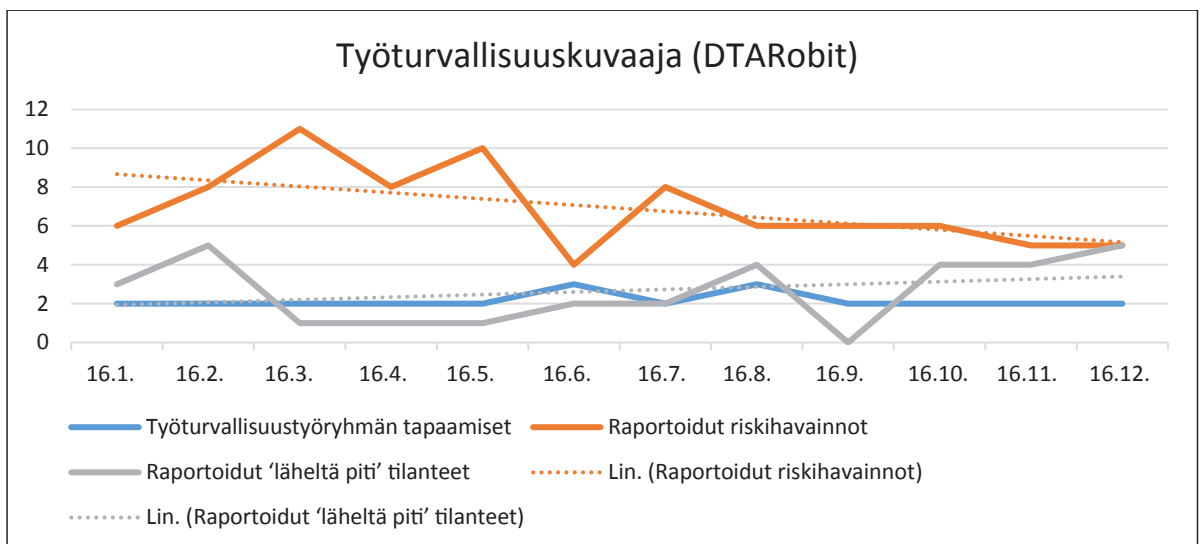
Työsuojelulla, ympäristöarvoilla ja laadulla on aina ollut keskeinen asema kaikissa konsernin yhtiöissä. Kaikissa yhtiöissä on käytössä työntekijöiden terveyteen, työturvallisuuteen ja hyvinvointiin liittyviä menettelytapoja ja käytäntöjä. Tärkein periaate, jota yhtiö haluaa noudattaa, on fyysisesti ja henkisesti turvallinen työympäristö. Havaittuihin epäkohtiin puututaan välittömästi.

Työntekijöiden työsuojelu on käytännössä hoidettu eri yhtiöissä hieman eri tavoin, mutta tavoite on ollut sama – pitää tiimin jäsenet turvassa ja terveenä työpäivän aikana. Käytännöt ulottuvat hyvin dokumentoiduista työterveyden ja riskien arviointijärjestelmistä sekä hyvinvoinnin testauksesta ja rokotuksista vapaa-ajan toimintoihin ja muihin elämäntapaan liittyviin asioihin. Näitä toimintatapoja ollaan nyt yhtenäistämässä ja tehokkaimmat tavat standardoidaan. Vertailukohtena on DTARobit, joka keskittyy LEAD-indikaattoreihin ja riskienhallintaan. Monet DTARobitissa käytössä olevat prosessit ja toimenpiteet otetaan käyttöön koko konsernissa. Tällä hetkellä ei ole kuitenkaan mahdollista julkaista vertailukelpoisia tilastoja kaikista yksiköistä.

Alla on kuvattuna Australian yhtiön DTARobitin seuranta- ja ohjausindikaattorit.

DTARobitin tulokset (31.12.2016)

- 1 770 päivää ilman poissaoloon johtavia tapaturmia



Huolenpito ympäristöstä

Ympäristöjärjestelmä takaa, että useita eri ympäristö-asiointia arvioidaan ja valvotaan järjestelmällisesti, ja että valvonta johtaa haluttuihin tavoitteisiin. Ympäristöön liittyvien mahdollisuuksien ja riskien tunnistaminen on tärkeää, jotta konsernin ympäristötavoitteet toteutuvat ja ennakoivaa järjestelmää pystytään ylläpitämään. Ympäristöjärjestelmään liittyy myös useita ominaisuuksia, jotka edesauttavat yhteistyötä ja tietojenvaihtoa eri sidosryhmien välillä.

DNV GL Business Assurance Finland Oy Ab myönsi syyskuussa 2016 Robitin Lempäälän toimipisteelle ISO 14001:2015 -standardin mukaisen ympäristösertifikaatin. Ensimmäisessä vaiheessa tämä järjestelmä otettiin käyttöön Suomen toimipisteissä ja myöhemmin se tullaan ottamaan käyttöön koko Robit-konsernissa.

Yhtiön henkilöstölle ISO 14001 -järjestelmä tarjoaa kanavan ympäristö- ja työturvallisuusasioiden parantamiseen samalla, kun järjestelmä edistää yleistä työtyytyväisyyttä. Sertifioitu järjestelmä lisää yrityksen

kilpailukykyä varmistamalla jatkuvan kehittämisen. Sertifioitu järjestelmä viestii samalla yritysvastuusta ulkoisille sidosryhmille.

Tämän järjestelmän myötä käyttöön on otettu esimerkiksi kemikaalien verkkorekisteri sekä työsuojelu- ja ympäristömääräysten hallintatyökalu, joilla voidaan varmistua toiminnan järjestelmällisyydestä. Henkilöstön ympäristötietoisuutta on parannettu sisäisellä koulutuksella. Yhdyskuntajätteen vähentämiseksi yhtiö on tehostanut energijätteen kierrätystä. Lempäälän tiloissa on lisäksi suoritettu kattava energiakatselmus. Energiansäästötoimiin kuuluu LED-valaistuksen käyttöönotto tuotantolaitoksessa ja öljylämmitysjärjestelmän vaihtaminen kaukolämpöön Vikkiniityntie 5:ssä (Robit Technology Centerissä).

Robitin ympäristötavoitteet

- materiaalihävikin vähentäminen
- energiankulutuksen vähentäminen
- jätteiden haitallisten vaikutusten vähentäminen.



Top Hammer -liiketoiminta

Läpi harmaan kiven

Top Hammer -liiketoiminta tarjoaa täydellisen tuotevalikoiman kallionporaukseen kaikkiin rakentamiseen, louhintaan ja kaivosteollisuuteen liittyviin "poraa ja räjäytä" -sovelluksiin aina pehmeästä kiviaineksesta läpi kovimman kallion. Top Hammer -poravaunussa on hydraulinen tai paineilmakäyttöinen poralaite, jossa iskuenergian tuotava osa sijaitsee syöttölaitteen päällä.

Robitin Top Hammer -liiketoimintayksikön tuotevalikoima sisältää seuraavat tuotteet: porakruunut, poratangot, poraniskat ja -holkit sekä RoX-putkitusjärjestelmät. Porakruunut ja RoX-putkitusjärjestelmät valmistetaan Suomessa ja poratangot, poraniskat ja holkit Etelä-Koreassa. Valikoimaa on myös täydennetty kolmansien osapuolten valmistamilla tuotteilla. Hionta- ja kaupinta -sopimukset sekä suoriteperusteinen laskutus kuuluvat Top Hammer -tuotevalikoimaan lisäpalveluina.

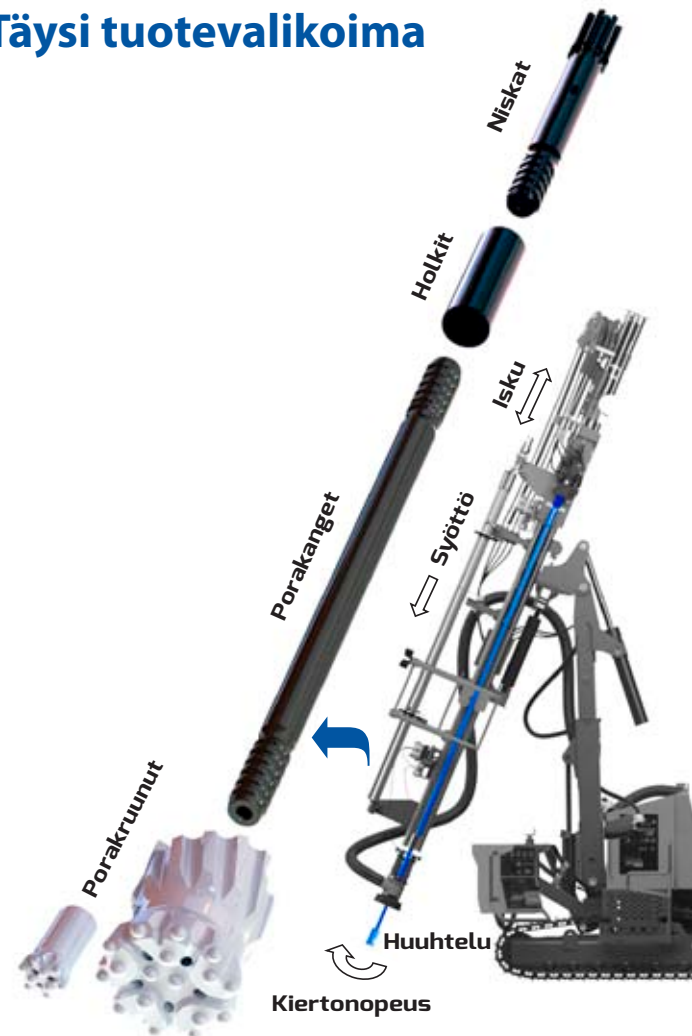
Robitin Top Hammer -liiketoiminta vahvistui vuonna 2016. Myynti Euroopassa, Afrikassa ja Aasiassa kehittyi erittäin hyvin. Ostettujen yhtiöiden – australialaisen DTA:n ja englantilaisen Bulrocin – sekä Hongkongin ja Dubain uusien myyntikonttorien myötä Robit on saavuttanut vahvan jalansijan ja hyvät myyntikanavat näillä alueilla.

Eryisesti poratankojen ja -niskojen myynnin kasvu jatkuu voimakkaana osoittaen selvästi, että valmistusprosessin ja laadun jatkuvalla kehittämisellä päästään haluttuun tulokseen. Kaikkien tankopituuksien tarjoaminen aina 6,4 metriä pitkiin drifter-tankoihin saakka, laaja niskavalikoima ja viime aikoina myös Top Hammer -poraputket ovat tarjonneet uusia mahdollisuuksia tunnelinporauksessa ja louhinnassa.

Asiakkaiden erityistarpeiden huomioiminen porakruunutarjoomassa on kasvattanut myös porakruunujen myyntiä. Pienerävalmistamisen ja Lempäälän täysin automatisoidun tuotantolaitoksen ansiosta Robit on voinut vastata porakruunujen kasvavaan kysyntään. Korkean automaatioasteen ansiosta Robit kykenee valmistamaan tuotteita tehokkaasti kilpailukykyisin tuotantokustannuksin.

Robit®-tuotteissa raaka-aineena käytetään ekologisesti valmistettua terästä. Ympäristöystävällinen teräksenvalmistus on vähentänyt hiilidioksidipäästöjä 80 % ja prosessijätteenä 95 % kierrätetään ja savukaasut suodatetaan.

Täysi tuotevalikoima



* Top hammer- poran toimintaperiaate: Vasara tuottaa poratankoihin tai -putkiin iskuvoiman, joka välittyy porakruunuun. Syöttölaite on normaalisti kiinnitetty poravaunuun saranoidulla puomilla. Iskulaitteisto iskee poratankoon esim. 2000-5000 kertaa minuutissa. Samalla tanko pyörii 60–200 kierrosta minuutissa. Poraus perustuu näiden voimien yhteisvaikutukseen. Ylimääräinen aines (porasojja) poistetaan reiästä paineilman tai veden avulla. Päältälyövää poralaitetta käytetään pääasiassa kaivosteollisuudessa, rakentamisessa ja kallionlouhinnassa. Iskuporaus yhdessä poraus- ja räjäytysmenetelmän kanssa tehostaa louhinta.

Robitin tuentakäyttöön tarkoitettujen RoX-tuotteiden kysyntä on jatkunut korkealla tasolla maailmanlaajuisesti, erityisesti Pohjois-Amerikassa, Keski-Euroopassa ja Aasiassa. Asiakkaat ja operaattorit ovat todenneet järjestelmän erittäin käyttäjäystävälliseksi. Lasikuidusta valmistetun 76 millimetrin RoX-tuentaputkijärjestelmän avulla voidaan porata keskimäärin 20 metrin pituisia tunneliseinämän tuentareikiä, joiden suuntaoikeama on alle 1 %. Tämä säästää huomattavasti aikaa poraushankkeissa. RoX-tuotteiden ansiosta Robit pystyi kasvattamaan markkinaosuuttaan tunnelinporaussegmentissä.

Top Hammer -liiketoimintayksikön myynti kasvoi 12,0 % tilikaudella 2016. Robitin jälleenmyyjäverkoston jatkuvan kehittämisen ja yhteistyön sekä Top Hammer -tuotteiden erinomaisen laadun ansiosta yritys on pystynyt hankkimaan uusia asiakkaita ja kasvattamaan liikevaihtoa. Top Hammer -tuotevalikoimaa täydennettiin poraputkilla, jotka tukevat porakruunujen ja kallioporauksen kulutus- tuotteiden orgaanista kasvua. Robit® -tuotteiden korkea ja tasainen laatu pinta- ja peränporauksessa, suurissa tunnelinporauskohteissa ja louhinnassa sekä jatkotanko- ja pulttauskäytössä edesauttaa käyttäjien liiketoimintaa ympäri maailman.

52 %

Myynnin osuus liiketoiminnasta



*Testiporaukset Ugandassa, kesällä 2016 HTG 45C089DS -terillä.
Testien jälkeen Reynold's Construction Ltd -urakointiyhtiö valitsi Robitin porakalustotoimittajakseen kaivoksilleen.*



Tunnelilouhintaa kaukoidässä Robitin tuotteilla.

Down the Hole -liiketoiminta

Täydellinen tuotevalikoima

Down the Hole (DTH) -liiketoiminta kattaa kaikki maanporauksen osa-alueet*. Vuonna 2016 tätä liiketoimintasegmenttiä laajennettiin merkittävästi kahdella yritysostolla, joiden kohteina olivat Drilling Tools Australia Pty Ltd (DTA) ja Bulroc (UK) Ltd. Robitin laajennettu Down the Hole -tuotevalikoima, johon kuuluu täydellinen valikoima kulutusosia, vahvasti konsernin asemaa kahdessa päämarkkinasegmentissä eli kaivosteollisuudessa ja rakentamisessa sekä laajensi valmistuksen kahteen uuteen maahan. Robitin aiemman DTH-tuotevalikoiman sekä yritysostojen ja strategisten kumppanuussuhteiden ansiosta yhtiöllä on nyt täydellinen tuote- ja palveluvalikoima koko markkinasegmentin käyttöön. DTH-tuotevalikoima ulottuu vasaroissa yhdestä 33 tuumaan ja jopa 48 tuumaan putkitusteräjärjestelmissä.

DTH-porausmenetelmää käytetään pääasiassa maanpäällisessä ja maanalaisessa louhinnassa, rakentamisessa, paalutuksessa sekä vesikaivojen ja maalämpökaivojen reikien porauksessa.

Robitin DTH -yksikön päätuotteita ovat:

- DTH-vasarat
- kalliokruunut
- DTH-putkitusteräjärjestelmät
- iskunvaimentimet ja adapterit
- DTH-putket
- rotary-terät

Kyseisiä tuotteita käytetään seuraaviin tarkoituksiin:

- kaivosteollisuus (sekä louhinta että malmien etsintä)
- avolouhinta
- paalutus ja mikropaalutus
- kaivonporaus (vesi, maalämmitys ja maajäähdytys)
- poraa ja räjäytä -menetelmä.

”PIENIN JA SUURIN DTH-VASARA” (männän painon mukaan)

Product development & technical consultant
Frank Pettinger BulrocRobitilta pitelee käsissään
pienintä 1 tuuman vasaraa. Vieressä seisoo uusi
33 tuuman jättiläinen.

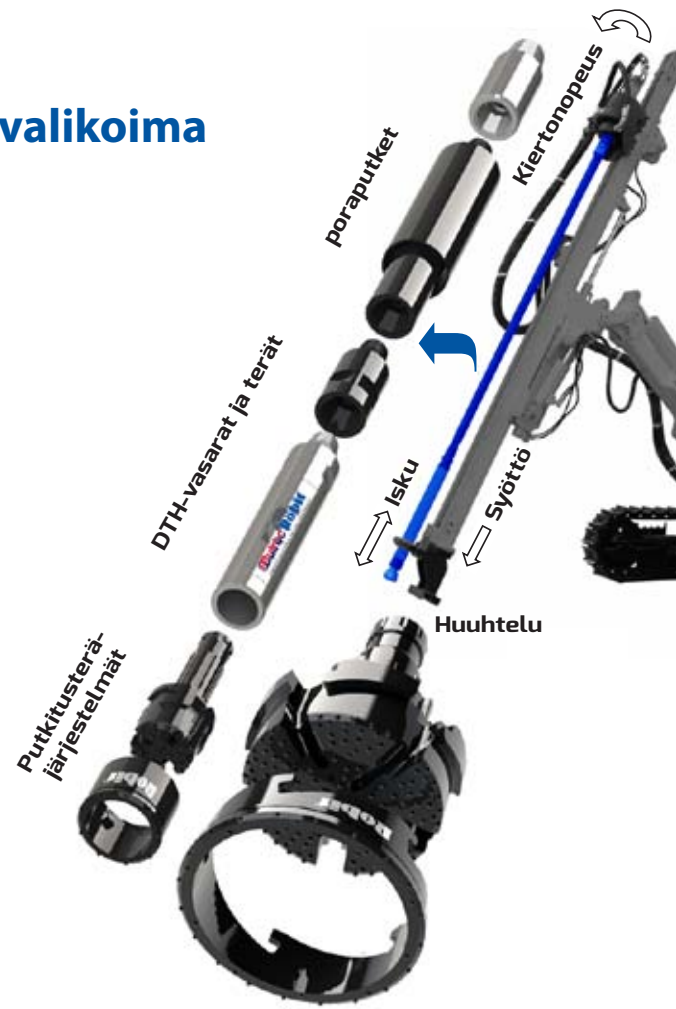
- BR1 -vasaran männän paino: 1 kg
- Hyper 331 -vasaran männän paino: 1552 kg

Down the Hole -tuotteiden liikevaihto kasvoi 93,6 % vuonna 2016. Yritystojen lisäksi Robit jatkoi tuotteidensa myynnin ja myyntikanavien kehittämistä suoramyyntin ja jakeluverkoston kautta. Yritystojen jälkeen huomiota kohdistettiin myös oman myyntiorganisaation ja jakelijoiden osaamisen kehittämiseen. Yhtiö selvensi myös jakelumalliaan – käytössä on nyt Premium Dealer- ja Dealer-luokat, jotka perustuvat yhteistyösuhteen laajuuteen. Tämä tulee edesauttamaan uusien markkinoiden avaamista. Työ alkoi tuottaa tuloksia vuoden 2016 lopulla, kun uusilta markkinoilta alkoi tulla kasvavassa määrin tuotekyselyitä. Asiakkaat ovat ottaneet laajentuneen tuotevalikoiman ja vahvistuneen asiakaspalvelun hyvin vastaan ja lisänneet hankintoja.

Yritystojen ansiosta Robitilla on nyt johtava asema DTH-louhintasegmentissä Australiassa, paalutustoiminnassa Pohjois-Amerikassa ja Hongkongissa sekä kaivonporauksessa Pohjoismaissa, joissa Robitilla oli jo entisestään merkittävä markkinaosuus. Seuraava vaihe on kasvattaa kukin markkinasegmentti maailmanlaajuisiksi.

Tuotekehityksessä laajennettiin DTH Prime -tuotevalikoimaa, mistä alkoi useiden muiden putkitusteräjärjestelmiin kuuluvien yksittäisratkaisujen ja -tuotteiden määrän vähentäminen. Ennen yrityskauppaa Bulroc lanseerasi P41-vasarasarjan, joka on sen ensimmäinen korkeapainevasara. Yrityskaupan jälkeen suurimman panostuksen edellytti tuotevalikoiman hahmottaminen, luokittelu ja yksinkertaistaminen, jos ei oteta huomioon joitakin strategisesti merkittäviä kehityshankkeita, jotka liittyvät vuonna 2017 lanseerattaviin uusiin tuotteisiin. Yksi näistä on uusi 33-tuumainen vasara, joka on markkinoiden tehokkain DTH-vasara. Kehityshankkeissa nähtiin ensimmäiset tulokset kolmen yhtiön osaamispääoman yhdistämisestä, mikä vahvisti edelleen myös Robit-henkeä organisaation sisällä.

Täysi tuotevalikoima



*DTH-poraus suoritetaan paineilmakäyttöisellä kallio- tai maaporalla, jossa iskuvasara on heti porakruunun takana, joten iskumeکانismi painuu kruunun mukana porausreikään. Poraputket välittävät porauksen edellyttämän paineilman ja pyöritysliikkeen terään. Porasoija huuhdellaan reiästä paineilamalla. Poraputkia lisätään poraletkaan yläpäästä porauksen edetessä. Vasaran mäntä iskee suoraan kruunun iskupintaan ja vasaran suojavaippa ohjaa porakruunua. Vasaraniskut pirstovat kovan kallion pieniksi palasiksi, jotka DTH-vasaran poistoilma huuhtelee pois.

Louhostyömaa Belgiassa - käytössä BulrocRobit -kalustoa



48 %

Myynnin osuus liiketoiminnasta

Digital Services -liiketoiminta

Poraamisen edelläkävijä

Vuosi 2016 on ollut erittäin tuottavaa ja tyydyttävää aikaa Digital Products -liiketoimintayksikölle. Digitaalisten tuotteiden merkitys Robitille korostui vuoden 2016 alussa, kun niistä tehtiin oma strateginen liiketoimintayksikkönsä Top Hammer (TH)- ja Down the Hole (DTH) -yksiköiden rinnalle.

Robitin digitaalisten tuotteiden konsepti lähti liikkeelle pian vuosituhaten vaihteen jälkeen, kun S Sense -tuotteen eli maanpäällisen porauksen porareianmittauslaitteiston kehitystyö todella alkoi. 12 kuukautta sitten tapahtuneen lanseerauksen jälkeen tuotteelle on tehty vaativia kenttätestejä useissa asiakaskohteissa. Testauksen ja jatkuvan asiakaspalautteen ansiosta tuote tulee kaupallisesti saataville alkuvuodesta 2017.

Viimeaikaisilta messuilta saatu palaute viittaa hyvin myönteiseen vastaanottoon, sillä S Sense -tuotteen tuottamin tiedoin voidaan suoraan parantaa asiakkaiden toimintojen turvallisuutta, tehokkuutta ja tuotavuutta.

Tätä tuotetta kehittäessään strateginen liiketoimintayksikkö alkoi pohtia myös muita digitaalisia tuotemahtomallisuuksia, minkä seurauksena yhtiö on laatinut monipuolisen sekä kattavan digitaalisen strategian louhinta-, kaivos- ja rakennusalan poraustoimintojen arvoketjuun.



M Sense eli manuaalinen porareianmittauslaitteisto on parhaillaan testattavana, josta yhtiö on vastaanottanut runsaasti asiakaspalautetta. Tuotteen testaus on loppuvaiheessa ja se lanseerataan alkuvuodesta 2017. S ja M Sensen lisäksi strateginen liiketoimintayksikkö työskentelee ja testaa parhaillaan neljää muuta Sense-tuotetta, jotka tuoteistetaan vielä vuoden 2017 aikana.

Kaikki edellä mainitut tuotteet on kehitetty ja niitä kehitetään tiiviissä yhteistyössä sekä kotimaisten että ulkomaisten asiakkaiden kanssa. Sen lisäksi, että nämä tuotteet parantavat Robitin kannattavuutta ja tukevat sen kasvuhakuista liiketoimintaa, ne tarjoavat Robitille ja sen asiakkaille kilpailuedun pidemmällä aikavälillä.

Robit Sense Systems 'S' sarja on saanut rinnalleen uuden käsiikäyttöisen 'M'-sarjan.



Robit® Sense Systems mittausteknologiaa on testattu Suomessa, Paraisten kalkkikivikaivoksilla menestyksekkäästi yli kahden vuoden ajan.

Robit Oyj Tilinpäätös 2016



Tilinpäätös 2016	24
Hallituksen toimintakertomus	26
Konsernin tuloslaskelma	37
Konsernitase - Vastaavaa	38
Konsernitase - Vastattavaa	39
Konsernin rahavirtalaskelma	40
Emoyhtiön tuloslaskelma	42
Emoyhtiön tase - Vastaavaa	44
Emoyhtiön tase - Vastattavaa	45
Emoyhtiön rahavirtalaskelma	46
Tilinpäätöksen liitetiedot	47
Tilintarkastuskertomus	53
Selvitys yhtiön hallinto- ja ohjausjärjestelmästä	55
Tunnuslukujen laskentakaavat	60
Hallitus	61
Johtoryhmä	62
Sijoittajatietoa	63

Hallituksen toimintakertomus

Robit on globaali kasvuyhtiö, joka myy ja huoltaa porauksessa käytettäviä kulutusosia kansainvälisille asiakkaille tunnelinporauksen, maalämmityksen ja -jäähdytyksen, rakentamisen sekä kaivosteollisuuden tarpeisiin.

Yhtiön liiketoiminta jakautuu kolmeen liiketoimintayksikköön, jotka ovat Top Hammer, Down the Hole ja Digital Services. Yhtiöllä on 18 aluetoimistoa ja aktiiviset myyntiverkostot 115 maassa. Yhtiön tuotantolaitokset sijaitsevat Suomessa, Etelä-Koreassa, Australiassa ja Iso-Britanniassa.

Yhtiön osake on noteerattu Nasdaq Helsinki Oy:n ylläpitämällä First North Finland -markkinapaikalla ja osakkeen kaupankäyntitunnus on ROBIT.

liikevaihdosta oli 45,4 %. Australiassa tehdyn yrityskaupan seurauksena Aasian ja Oseanian alueen liikevaihto kasvoi 156,7 %, ja tämän alueen osuus konsernin koko liikevaihdosta oli 36,2 %. Venäjällä ja IVY-maissa liikevaihto kasvoi niukat 6,5 %, ja niiden osuus konsernin koko liikevaihdosta oli 5,2 %. Pohjois- ja Etelä-Amerikan alueella ei päästy kasvutavoitteisiin ja liikevaihto pysyi ennallaan.

EMEA-alueella liikevaihto kasvoi 16,0 %. Koko liikevaihto oli 29,0 miljoonaa euroa. Vastikään tapahtunut Bulroc (UK) Ltd:n osto täydentää tuotevalikoimaa erityisesti rakennusmarkkinasegmentissä. Portit uusille, entistä isommille rakennushankkeille, on avattu Euroopassa. DTARobitin Down the Hole -tuotevalikoima tarjoaa kasvavia mahdollisuuksia Afrikan kaivosteollisuudessa.

Aluekohtainen markkinakatsaus

(Miljoonaa euroa)	H2/2016	H2/2015	Muutos %	2016	2015	Muutos %
Eurooppa, Lähi-Itä ja Afrikka	16,8	12,9	30,2 %	29,0	25,0	16,0 %
Amerikat	5,6	4,8	16,7 %	8,5	8,5	0,0 %
Aasia ja Oseania	19,0	4,3	341,9 %	23,1	9,0	156,7 %
Venäjä ja IVY -maat	1,5	1,7	-11,8 %	3,3	3,1	6,5 %
	42,9	23,7	81,2 %	63,9	45,6	40,2 %

Liikevaihto ja kannattavuus

Robit-konsernin liikevaihto kasvoi 40,2 % ollen 63,9 miljoonaa euroa (2015: 45,6). Konsernin EBITA tilikaudella 2016 oli 6,8 miljoonaa euroa (3,4 miljoonaa vuonna 2015) ja tulos 4,6 miljoonaa euroa (2015: 2,2 miljoonaa). Konsernituloslaskelmaan sisältyvät uusien konserniyhtiöiden H2-tuloslaskelmat.

Yleinen markkinatilanne pysyi vakaana, mutta tilikauden lopussa oli nähtävillä alustavia merkkejä markkinoiden elpymisestä. Markkinat saattavat piristyä hieman vuoden 2017 kuluessa. Tämä koskee erityisesti kaivosteollisuutta ja rakentamista tietyillä markkina-alueilla, kuten Yhdysvalloissa. Mahdollisia muutoksia markkinassa ei kuitenkaan pidetä erityisen merkittävänä siksi, että Robit toimii neljällä markkinasegmentillä: kaivosteollisuudessa, rakentamisessa, tunnelinporauksessa sekä maalämpö- jäähdytyskaivoissa.

Robitin liikevaihto kehittyi suotuisasti kolmella neljästä myyntialueesta. Liikevaihdoltaan merkittävin oli Euroopan, Afrikan ja Lähi-Idän alue, jonka osuus koko

Aasian ja Oseanian alueen liikevaihto jatkoi kasvua sekä organisesti että erityisesti rakenteellisesti. Alueen liikevaihto oli 23,1 miljoonaa euroa. Aktiivinen myyntityö Koreassa ja muissa Aasian maissa kasvatti liikevaihtoa tällä alueella. Australiassa tehdyn yrityskaupan myötä Robit saavutti lujan jalansijan Australian markkinoilla ja kolme paikallista myyntitoimistoa. Tämän odotetaan luovan positiivisia kasvunäkymiä. Vuoden 2016 tammikuussa Robit avasi myyntitoimiston Bangkokissa Thaimaassa. Uusi toimipiste vahvistaa entisestään yhtiön asemaa Aasian markkinoilla.

Venäjällä ja IVY-maissa liikevaihto kasvoi hieman ollen 3,3 miljoonaa euroa. Länsimaiden talouspakotteista aiheutuva poikkeuksellinen tilanne hankaloitti liiketoimintaa Venäjällä. Robit onnistui kuitenkin ylläpitämään avainasiakassuhteet, mikä johti lievään kasvuun. Robit OOO, jolla on myyntitoimisto Moskovassa, jatkoi toimintaansa venäläisten asiakkaiden parissa osoittaen jälleen kerran paikallisen läsnäolon ja sen tarjoamien mahdollisuuksien tärkeyden. Robit pyrkii säilyttämään asemansa alueella pitkäjänteisellä työllä.

Pohjois- ja Etelä-Amerikan myyntialueella päästiin 8,5 miljoonan euron liikevaihtoon. Alueen liikevaihto ei kasvanut, mutta yhtiön panostukset myyntitoimistoihin Yhdysvalloissa ja Perussa tarjoavat alustan tuleville toiminnoille. Pohjois- ja Etelä-Amerikka tulee olemaan painopistealue myös vuonna 2017, joten alueen odotetaan palaavan kasvukäyrälle. Toivottavaa on, että odotettu talouskasvu edesauttaisi kasvutavoitteen saavuttamista alueella.

Maalämpökaivoja hyödynnetään erityisesti teollisuuskiinteistöjen lämmityksessä ja jäähdytyksessä. Tämän ympäristöystävällisen suuntauksen odotetaan laajenevan muihin maihin, mikä lisää Robitin kasvumahdollisuuksia entisestään.

Yhteenvedona voidaan sanoa, että Australiassa ja Iso-Britanniassa tehdyt strategiset yritysostot ovat vahvistaneet DTH-liiketoimintayksikköä merkittävästi.

Liikevaihto liiketoiminta-alueittain

(Miljoonaa euroa)	H2/2016	H1/2016	H2/2015	H1/2015	2016	2015	Muutos %
Top Hammer	19,0	14,5	15,3	14,6	33,5	29,9	12,0 %
Down the Hole	23,9	6,5	8,4	7,3	30,4	15,7	93,6 %
	42,9	21,0	23,7	21,9	63,9	45,6	40,2 %

* Liikevaihdon jakautumista Top Hammer- ja Down the Hole -tuotelinjojen välillä on tarkistettu tarjousmuistioon verrattuna.

Robit panostaa myynti- ja markkinointitoimiin yhtiön strategian mukaisesti. Yhdessä markkinatilanteen paranemisesta saatujen signaalien kanssa tämä tarjoaa positiivisen näkymän vuodelle 2017.

Sekä Top Hammer (TH)- että Down the Hole (DTH) -tuotelinjojen liikevaihto kehittyi suotuisasti vuoden 2016 aikana. TH-tuotelinjan liikevaihto kasvoi 12,0 % vuonna 2016. Kattava porakruunujen ja kallioporauksessa käytettävien kulutustuotteiden valikoima, jonka yhtiö voi tarjota jälleenmyyjäverkostolle ja loppukäyttäjille, on ollut ja tulee olemaan tärkein työväline asiakkuuksien säilyttämisessä. Kallioporauksen kulutusosien tuotanto kasvoi Koreassa vuonna 2016.

Down the Hole -tuotelinjan liikevaihto kaksinkertaistui 93,6 %:n kasvun myötä. Tärkeimmät kasvutekijät olivat Australiassa ja Iso-Britanniassa tehdyt yritysostot, joista molemmat vahvistivat DTH-tuotelinjaa. Tilikauden kasvanut liikevaihto pitää sisällään uusien yhtiöiden 6kk liikevaihdon. Uusi kattava tuotevalikoima, joka sisältää markkinoiden laajimman valikoiman DTH-vasaroita ja kalliokruunuja, tarjoaa aivan uusia mahdollisuuksia DTH-liiketoimintayksikölle. DTARobitin tuotteet on kohdistettu erityisesti kaivosalalle ja BulrocRobitin tuotteet rakennusalalle, jolla tarvitaan suurempaa, jopa halkaisijaltaan 1,2 m paalutusreikää. Vahva markkina-asema Pohjoismaiden maalämmitys- ja maajäähdytyssegmentissä mahdollisti vakaan liikevaihdon

Robitilla on nyt kaksi vahvaa samankokoista liiketoimintayksikköä: Top Hammer 33,5 miljoonaa euroa ja Down the Hole 30,4 miljoonaa euroa. Tämän arvioidaan vakauttavan Robitin liiketoimintaa jatkossa ja tuovan kasvupotentiaalia. Kolmas liiketoimintayksikkö, Digital Services, ei tuottanut varsinaista liikevaihtoa vielä vuonna 2016. Teknologia on nyt saavuttanut pisteen, joka mahdollistaa aktiivisen myynnin ja markkinoinnin vuodelle 2017. Uusi teknologia tukee hyvin todennäköisesti myös kahden muun liiketoimintayksikön, TH:n ja DTH:n, myyntiä synergiaetujen ansiosta.

Tutkimus ja tuotekehitys – valikoiman kehittäminen

Digital Services -liiketoiminnasta tehtiin oma strateginen liiketoimintayksikkönsä. Tuotevalikoimaan tuli uusi tuote, M-Sense, joka on manuaalinen porareikämittauslaitteisto. Digitaalisten palvelujen tiekartta määritettiin yksityiskohtaisesti ja sitä kehitettiin edelleen yhdessä tuotekonseptien ja välineiden kanssa. Sense-järjestelmien kestävyys parani ja aktiivinen myynti- ja markkinointityö tulee alkamaan vuonna 2017.

Digital Services -liiketoiminta perustuu uusiin teknologioihin, kuten esineiden internetiin (Internet of Things, IoT), moderniin anturitekologiaan, langattomaan tiedonsiirtoon, pilvipalveluihin, Big Dataan ja kuvantamiseen. Nämä teknologiat muodostavat ekosysteemin,

jossa on sovelluksia Top Hammer- ja Down the Hole -porausmenetelmiä käyttäville asiakkaille. Ensimmäinen sovellus on ainutlaatuinen porareian mittausjärjestelmä Robit Sense Systems S-sarja. Sen avulla porareian suoruus voidaan mitata porakalustoon ja poravau-noon integroidulla laitteistolla. Mittaustulos saadaan välittömästi reiän porauksen valmistuttua toisin kuin manuaalisia menetelmiä käytettäessä, jolloin mittaus tehdään erikseen jälkikäteen. Robit Sense Systems S esiteltiin Las Vegasin kansainvälisillä MinExpo 2016 -messuilla, jossa se herätti suurta kiinnostusta.

Tuloskehitys ja taloudelliset tunnusluvut

	H2/2016	H2/2015	Muutos %	2016	2015	2014	Muutos %
Liikevaihto, 1 000 euroa	42 901	23 676	81,2 %	63 932	45 588	38 272	40,2 %
Liikevaihdon kasvu, %	81,2 %	18,5%		40,2 %	19,1%	12,7%	
Myyntikate, 1 000 euroa	17 304	7 747	123,4 %	25 152	14 683	11 337	71,3 %
Myyntikate, osuus liikevaihdosta, %	40,3 %	32,7%		39,3 %	32,2%	29,6%	
Käyttökate, 1 000 euroa	7 813	2 713	188,0 %	10 328	5 066	4 765	103,9 %
Käyttökate, osuus liikevaihdosta, %	18,2 %	11,5 %		16,2 %	11,1 %	12,5 %	
EBITA, 1 000 euroa	5 235	1 713	205,6 %	6 769	3 448	3 819	96,3 %
EBITA, osuus liikevaihdosta, %	12,2 %	7,2 %		10,6 %	7,6 %	10,0 %	
Liikevoitto, 1 000 euroa	3 537	1 683	110,2 %	5 043	3 389	3 761	48,8 %
Liikevoitto, osuus liikevaihdosta, %	8,2 %	7,1 %		7,9 %	7,4 %	9,8 %	
Katsauskauden tulos, 1 000 euroa	3 456	841	310,9 %	4 618	2 244	2 925	105,8 %
Katsauskauden tulos, osuus liikevaihdosta, %	8,1 %	3,6 %		7,2 %	4,9 %	7,6 %	
Osakekohtainen tulos (EPS), euroa	-	-		0,29	0,17	0,29	71,0 %
Oman pääoman tuotto, %	-	-		9,3 %	7,4 %	25,4 %	
Sijoitetun pääoman tuotto (ROCE), %	-	-		10,0 %	9,5 %	21,2 %	
Korolliset nettovelat, 1 000 euroa	36 929	-22 070	-267,3 %	36 929	-22 070	6 866	-267,3 %
Omavaraisuusaste, %	45,3 %	71,1 %		45,3 %	71,1 %	47,4 %	
Nettovelkaantumisaste, %	71,5 %	-46,1 %		71,5 %	-46,1 %	52,9 %	
Bruttoinvestoinnit, 1 000 euroa	26 889	3 389	693,4 %	59 598	7 732	1 731	670,8 %
Bruttoinvestoinnit, osuus liikevaihdosta, %	62,7 %	14,3 %		93,2 %	17,0 %	4,5 %	
Bruttoinvestoinnit ilman yritysostoa, 1 000 euroa	940	3 389	-72,3 %	2 756	7 732	1 731	-64,4 %
Tutkimus- ja tuotekehityskulut, 1 000 euroa	963	734	31,2 %	1 505	1 368	804	10,0 %
Tutkimus- ja tuotekehityskulut, osuus liikevaihdosta, %	2,2 %	3,1 %		2,4 %	3,0 %	2,1 %	
Henkilöstö keskimäärin kauden aikana	239	129	84,9 %	199	124	109	60,1 %
Henkilöstö katsauskauden lopussa	263	134	96,3 %	263	134	109	96,3 %

Vuonna 2016 Robit lanseerasi Top Hammer -poraputkien tuotelinjan maanalaiseen ja maanpäälliseen poraukseen. Kehitetty tuoteteknologia parantaa reiän suoruutta erityisesti pitkäreikäporauksessa. Poraputkia voi käyttää täydellisenä poraletkana tai yksittäisenä ohjausputkena. Uusi tuotevalikoima tukee Robitin kattavaa Top Hammer -tuotevalikoimaa. Yhtiö jatkoi Robit Flow Control -järjestelmän kehittämistä DTH-paalutuksessa estääkseen huuhteluilman pääsyn maahan porauksen aikana. Tätä uutta teknologiaa hyödynnettiin myös Robitin suuren reikäkoon Prime-tuotesarjassa (reiän halkaisija +400 mm). Flow Control -järjestelmän toiminnallisuutta optimoitiin kehittyneillä CFD (computational fluid dynamics) -simulaatioilla. Tämä osoitautui suotuisaksi paalutushankkeissa, joissa maaperän rakenne on vaativa.

Robitin liiketoimintakonsepti ja yrityksen koko mahdollistavat reagoinnin markkinamuutoksiin ja markkinasignaaleihin sekä yksittäisten asiakkaiden toiveisiin. Asiakaslähtöiset ratkaisut yhdessä tuotekehitysohjel-

mien kanssa muodostavat perustan tuotteiden kilpailukyvyyn parantamiselle sekä ratkaisujen ja palvelujen optimoinnille kullekin markkinasegmentille, sovellukselle ja asiakkaalle.

Yhtiö on viime vuosina panostanut laajaan omaan palvelukeskusverkostoonsa, josta saadaan paljon tietoa asiakkaiden tarpeista ja loppukäyttäjien kokemuksista eri puolilta maailmaa erilaisissa maaperäolosuhteissa. Tämä on liiketoimintasegmentissä välttämätöntä, jotta Robit voi kehittää asiakkaille parhaat mahdolliset tuotteet.

Tilikauden aikana yhtiö aktivoi patentti-, tutkimus- ja tuotekehityskuluja yhteensä 0,7 miljoonaa euroa (2015: 0,7). Tutkimus- ja tuotekehityskulut olivat yhteensä 2,4 % (2015: 3,0 %) liikevaihdosta.

Robit jatkoi kasvuaan siitäkin huolimatta, että markkina ei kasvanut. Erityisesti raaka-aineiden kasvaneiden ostovolyymien ansiosta Robitin tuotteiden myyntikate on parantunut. Tämä koskee etenkin vakiintuneita tuotteita, jotka olivat valikoimassa ennen kahta yrityskauppaa. Toinen tekijä oli se, että ostettujen Down the Hole -tuotteiden kannattavuus on ollut hieman parempi kuin aiemmalla tuotetarjonnalla. Nämä kaksi tekijää ovat parantaneet konsernin yleistä kannattavuutta. Robit ei ole havainnut suurta muutosta loppukäyttäjien hintatasossa.

Vuoden 2016 käyttökate (EBITDA) oli 10,3 miljoonaa euroa (2015: 5,1). Käyttökateprosentti kasvoi 11,1 %:sta 16,2 %:iin. Tämä johtui pääasiassa myyntikatteen kasvusta. Kiinteät kustannukset kasvoivat siksi, että kaksi

ostettua yritystä lisäsivät kokonaiskustannuksia, kuten henkilöstökuluja (lisäystä 51,3 %) ja muita kiinteitä kustannuksia (lisäystä 81,2 %). Vuoden 2016 aikana yhtiöön tuli yhteensä 129 uutta työntekijää. Henkilöstön määrä oli joulukuussa 2016 yhteensä 263 henkeä. Yhtiö rekrytoi myös uutta henkilökuntaa lähinnä myyntiin ja asiakaspalvelutehtäviin tavoitteena varmistaa orgaaninen ja strateginen kasvu tulevaisuudessa. Myyntiresursseja vahvistettiin Bangkokin, Thaimaan ja Dubain (Yhdistyneiden arabiemiirikuntien) toimipisteissä.

Vuoden 2016 EBITA oli 6,8 miljoonaa euroa (2015: 3,4). Tämä muutos johtui samasta syystä eli kahdesta yritysostosta. EBITA:n osuus liikevaihdosta nousi 10,6 %:iin (2015: 7,6 %).

Poistot sisältäen konserniliikearvon poiston (1,7 miljoonaa euroa) vuonna 2016 olivat 5,3 miljoonaa euroa (2015: 1,7). Lisäys johtui pääasiassa tavanomaisista kone- ja laiteinvestoinneista, kahdesta yritysostosta ja Robitin Sense-järjestelmän aktivoituista menoista.

Vuoden 2016 rahoitustuotot ja -kulut olivat 0,8 miljoonaa euroa (2015: -0,4). Rahoitustuotot olivat 2,9 miljoonaa euroa (2015: 0,4). Rahoituskulut kasvoivat 0,9 miljoonasta 2,1 miljoonaan euroon. Rahoituskuluihin sisältyi tavanomaisia lainanhoitokuluja 0,6 miljoonaa. Valuuttakursseissa tapahtui melko suuria muutoksia edellisellä tilikaudella, ja jotkin valuutat, kuten Etelä-Afrikan randi, pysyivät epäsuotuisina euroon nähden.

Vuonna 2016 oman pääoman tuotto oli 9,3 % (2015: 7,4 %) ja sijoitetun pääoman tuotto 10,0 % (2015 9,5 %). Molemmat pääoman tuottavuutta kuvaavat tunnusluvut paranivat johtuen listautumisesta kerättyjen käteisvarojen sijoittamisesta johtuen. Yhtiön rahat ja pankkisaamiset olivat 10,5 miljoonaa euroa (2015: 33,4) ja nettovelka 36,9 miljoonaa euroa (2015: -22,1). Oma-varaisuusaste oli 45,3 %. Yhtiö käytti yhteensä 56,8 miljoonaa euroa kahteen yritysostoon ja otti uutta pankkilainaa 36,0 miljoonaa euroa.

Osakekohtainen tulos oli 0,29 euroa (2015: 0,17 euroa).



Olennaiset tapahtumat tilikauden 2016 aikana

- Yritys avasi myyntikonttorin Bangkokissa, Thaimaassa tammikuussa 2016.
- Tammikuussa perustettiin kolme uutta strategista liiketoimintayksikköä: Top Hammer, Down the Hole ja Digital Services.
- Robit voitti 1. palkinnon vuoden 2016 Best Investor Websites -kilpailussa Nasdaq Helsinki Oy:n ylläpitämällä First North Finland -markkinapaikalla noteerattujen yritysten luokassa.
- Kesäkuussa yhtiö osti Drilling Tools Australia Pty Ltd:n (DTA), joka on asiantuntija Australian porauksessa käytettävien kulutusosien markkinoilla ja tarjoaa Down the Hole- ja Top Hammer -porauskalustoa ja teknisiä ratkaisuja kaivos- ja rakennusteollisuudelle.
- Heinäkuussa yhtiö osti Bulroc (UK) Ltd:n, joka on isojen Down the Hole -vasaroiden ja niiden oheistarvikkeiden johtava toimittaja.
- Robit sai 3. palkinnon European Small and Mid-Cap Award 2016 -kilpailussa International Star -luokassa.
- Yhtiö ilmoitti uudistavansa toimintamallinsa vähentämällä myyntialueidensa määrän kahdeksasta neljään.
- Joulukuussa avattiin myyntiyhtiö Dubaissa, Yhdistyneissä arabiemiirikunnissa.
- Robit valittiin First North 25 -yhtiöiden joukkoon Nasdaqin suorittaman First North 25 -indeksin puolivuotistarkistuksen tuloksena.
- Yhtiö ilmoitti, että Harri Sjöholm, Robit Oyj:n hallituksen puheenjohtaja, hoitaa konsernin toimitusjohtajan tehtäviä, kunnes uusi toimitusjohtaja nimitetään. Mikko Mattila ottaa vastuulleen Pohjois- ja Etelä-Amerikan alueen toiminnot ja muuttaa tälle alueelle.
- Yhtiö määrätti Robit 3.0 -kasvukonseptin ja käynnisti uudistamishankkeen tilikauden lopussa.

Konsernirakenne

Emoyhtiö Robit Oyj:llä on seuraavat tytäryhtiöt: Robit Finland Oy, Robit Korea Ltd, Robit Inc, Robit OOO, Robit SA Pty Ltd, Robit S.A.C., Drilling Tools Australia Pty Ltd, Robit Australia Holdings Pty Ltd, Bulroc (UK) Ltd, Robit PLC-BFC, Robit Rocktools Sweden AB (ei-aktiivinen) ja Robit Africa Holding (Pty) Ltd (ei-aktiivinen).

Far East Asia Sales Executive Denny Tsui BulrocRobitilta ja Hallituksen puheenjohtaja Harri Sjöholm paalutustyömaalla Hongkongissa.



Riskit ja epävarmuustekijät

Yhtiön riskit ja epävarmuustekijät liittyvät yhtiön toimintaympäristöön, sen mahdollisiin muutoksiin sekä globaaliin taloudelliseen kehitykseen. Erityisesti euroalueen, Venäjän ja Etelä-Amerikan näkymät jatkuvat epävarmoina. Robitin toimintaan liittyvissä riskeissä ja epävarmuustekijöissä ei toisella vuosipuoliskolla tapahtunut merkittäviä muutoksia.

Muita epävarmuustekijöitä ovat valuuttojen kurssikehitys, uusien tietojärjestelmien käyttöönoton onnistuminen ja niiden toimivuus, toimitusvarmuuteen ja logistiikkaan liittyvät riskit sekä aineettomiin oikeuksiin, tietojärjestelmien hakkerointiin, yhtiön toimintaan ja corporate governance -asioihin liittyvät epävarmuudet. Lisäksi vientimaiden vero- ja tullilainsäädännössä tapahtuvat muutokset voivat vaikeuttaa yhtiön harjoittamaa vientikauppaa tai heikentää sen kannattavuutta.

Riskeillä voi toteutuessaan olla negatiivinen vaikutus yhtiön kasvuun, taloudelliseen asemaan ja tulokseen tai yrityskuvaan. Yhtiön johto ei pidä näitä riskejä ja epävarmuustekijöitä tarkasteluhetkellä merkittävinä.

Nettokäyttöpääoma ja investoinnit

Nettokäyttöpääoma* katsauskauden lopussa oli 36,6 miljoonaa euroa (2015: 14,6). Vuonna 2016 liiketoiminnan rahavirta oli 0,6 miljoonaa euroa (2015: 2,9).

Bruttoinvestoinnit olivat 59,6 miljoonaa euroa (2015: 7,7). Yhtiön tärkeimmät investoinnit vuonna 2016 olivat kaksi yritystoa yhteisarvoltaan 56,8 miljoonaa euroa. Muut investoinnit olivat lähinnä aktivoituja menoja, jotka kohdistuivat tutkimukseen ja tuotekehitykseen (0,7 miljoonaa euroa) sekä koneisiin ja laitteisiin (1,3 miljoonaa euroa).

Vuoden 2016 lopussa yhtiöllä oli myyntisaatavia 18,2 miljoonaa euroa (2015: 9,2). Myyntisaatavien määrä kasvoi vuoden loppua kohti kahden yritystoa ja liikevaihdon kasvun seurauksena. On syytä huomata, että marraskuun 2016 liikevaihto oli suurin kuukausikohainen liikevaihto koko Robitin historiassa.

Yhtiön vaihto-omaisuus oli yhteensä 29,2 miljoonaa euroa (2015: 11,7). Edellisvuoteen verrattuna määrä kasvoi 17,5 miljoonaa euroa johtuen ostettujen yhtiöiden melko suurista varastoista. Yhtiö seuraa jatkuvasti vaihto-omaisuutta ja vanhentuneet tai hitaastikiertävät tuotteet alaskirjataan.

Yhtiön korollinen velka katsauskauden lopussa oli 47,5 miljoonaa euroa (2015: 11,3), jossa on lisäystä 36,2 miljoonaa euroa. Australiassa ja Englannissa tehtyjä yritystoa varten hankittiin uusia lainoja. Yhtiön nettovelka vuoden lopussa oli 36,9 miljoonaa euroa (2015: -22,1).

Tilinpäätöksen liitetiedoissa esitetyt tiedot

Yhtiön henkilöstöä ja lähipiiriä koskevia tietoja on esitetty laajemmin tilinpäätöksen liitetiedoissa.

* Yhtiön laskemaan nettokäyttöpääomaan on laskettu kuuluvaksi vaihto-omaisuus, myyntisaamiset, ostovelat, ennakkomaksut ja muut velat. Yhtiön näkemyksen mukaan kyseisiä tase-eriä seuraamalla ja kohdistamalla niihin toimenpiteitä, yhtiö pystyy tehostamaan pääomansa käyttöä.



1552 kg

BulroRobot 33" Hyper-vasaran mäntä koneistuksessa.

Suurimmat rekisteröidyt osakkeenomistajat 31.12.2016	Osakkeita	%
FIVE ALLIANCE OY	6 408 253	40,3 %
SKANDINAVISKA ENSKILDA BANKEN AB (PUBL) HELSINGIN SIVUKONTTORI	1 048 172	6,6 %
FONDITA NORDIC MICRO CAP PLACERINGSFOND	1 000 000	6,3 %
SIJOITUSRAHASTO AKTIA CAPITAL	772 753	4,9 %
KESKINÄINEN TYÖELÄKEVAKUUTUSYHTIÖ VARMA	757 000	4,8 %
OP-DELTA -SIJOITUSRAHASTO	571 110	3,6 %
OP-FOCUS -ERIKOISSIJOITUSRAHASTO	570 000	3,6 %
NORDEA PANKKI SUOMI OYJ	393 809	2,5 %
RAUTIAINEN JUSSI	389 850	2,5 %
SR DANSKE INVEST SUOMEN PIENYHTIÖT	371 132	2,3 %
10 suurinta osakkeenomistajaa yhteensä	12 282 079	77,3 %
Muut omistajat	3 601 821	22,7 %
Osakkeita yhteensä	15 883 900	100 %

Osakeomistuksen jakauma omistuksen mukaan (osakkeita)	Omistajia	%	Osakkeita	%
1 - 100	318	30 %	18 435	0,1 %
101 - 500	439	41 %	125 379	0,8 %
501 - 1 000	140	13 %	118 013	0,7 %
1 001- 5 000	118	11 %	268 519	1,7 %
5 001 - 1 0000	15	1 %	111 022	0,7 %
10 001 - 50 000	13	1 %	258 744	1,6 %
50 001 - 100 000	4	0 %	283 751	1,8 %
100 001 -	22	2 %	14 700 037	92,5 %
	1069	100 %	15 883 900	100,0 %

Johdon osakeomistus 31.12.2016	Osakkeita	%
Toimitusjohtaja	251 228	3,8 %
Hallituksen jäsenet	6 426 158	96,0 %
Muut johtoryhmän jäsenet	15 489	0,2 %
	6 692 875	100,0 %

Osakkeet ja osakkeenomistajat

Yhtiön osakemäärä 31.12.2016 oli 15 883 900 kpl. Yhtiön osakkeenomistajien määrä 31.12.2016 oli 1 069. Yhtiöllä oli 31.12.2016 hallussaan omia osakkeita 94 674 kpl (0,6 % osakkeista).

Merkintähinta listautumisannissa oli 5,70 euroa. Vuoden 2016 joulukuun lopussa osakkeen päätöskurssi oli 7,90 euroa ja Robitin markkina-arvo 124,7 miljoonaa euroa. Vuoden ylin päätöskurssi oli 9,40 euroa ja alin 5,20 euroa. Osakkeita vaihdettiin 1.1.–30.12 kaikkiaan 1,9 miljoonaa kpl, mikä on 12 % koko osakekannasta.

Robitilla on yksi osakesarja, ja kaikki osakkeet tuottavat yhtäläisen äänioikeuden. Kukin osake oikeuttaa yhteen ääneen yhtiökokouksessa.

Henkilöstö, johto ja hallitus

Vuoden 2016 kuluessa henkilöstön määrä kasvoi edellisvuodesta 129 hengellä ja oli tarkastelujakson lopussa yhteensä 263. Kahden ostetun yhtiön työntekijät nostivat henkilöstön määrää 116 hengellä. Henkilöstön määrä on kasvanut suunnitellusti, jotta voidaan luoda edellytyksiä tulevalle kasvulle.

Kasvustrategiansa edistämiseksi Robit panostaa edelleen henkilöstöön. Painopiste on ollut myynnissä ja myynnin tuessa, mikä tarkoittaa sitä, että 55 % toimihenkilöistä työskentelee kyseisissä tehtävissä. Huomiota on kasvavassa määrin kiinnitetty rekrytointi- ja koulutusikäntöihin. Robit päätti myös jatkaa harjoittelijaohjelmaa ja rekrytoi kaksi uutta "Talent-henkilöä", jotka aloittavat tammikuussa 2017. Ohjelman tarkoituksena on palkata korkeakoulutettuja nuoria, joille tarjotaan sisäistä koulutusta varsinaisiin työtehtäviin. Näin Robit voi varmistaa arvokkaan, kokemukseen perustuvan, tiedon siirtymisen organisaatioissa uusille osaajille.

Nuoret osaavat työntekijät ovat tärkeä voimavara Robitille. Yhtiön henkilöstön ikärakenne on tasapainoinen, ja työntekijöiden keski-ikä on 41. Nuori organisaatio varmistaa kunnianhimoisen yrityskulttuurin, joka auttaa yritystä kasvamaan ja tuottamaan voittoa. Robit kiinnittää myös paljon huomiota työturvallisuuteen. Työ- ja ympäristönsuojelussa käynnistettiin erityisprojekti, josta vastaa australialainen tiimi.

Yhtiö jatkoi työtyytyväisyyden seuraamista ja palautteen keräämistä vuosittaisella henkilöstötutkimuksella. Se osoitti, että työntekijät olivat tyytyväisiä yhtiön markkina- ja asiakaslähtöisyyteen sekä omiin työtehtäviinsä ja töiden hallintaan.

Kolme uutta strategista liiketoimintayksikköä perustettiin ja niille nimitettiin johtajat: Top Hammer Tuomo Niskanen (59), Down the Hole Olli Kuismanen (41) ja Digital Services Rowan Melrose (54).

Jussi Rautiainen (51) toimi konsernin toimitusjohtajana 2.1.2016 saakka. Hänen seuraajakseen nimitettiin dipl. ins. Mikko Mattila (38). Mikko Mattila on tehnyt pitkän uran Robitin palveluksessa työskenneltyään yhtiössä jo 15 vuoden ajan. Harri Sjöholm, Robitin hallituksen puheenjohtaja, otti konsernin toimitusjohtajan tehtävät hoitaakseen 1.1.2017 alkaen, kunnes uusi konsernin toimitusjohtaja on nimitetty.

18.3.2016 pidetty varsinainen yhtiökokous vahvisti hallituksen uusien jäsenten eli Tapio Hintikan, Kalle Reposen, Matti Kotolan, Anni Ronkaisen ja Harri Sjöholmin valinnan. Harri Sjöholm valittiin hallituksen puheenjohtajaksi.

Yhtiökokouksen päätökset

Varsinainen yhtiökokous pidettiin 18.3.2016 Tampereella. Yhtiökokous vahvisti vuoden 2015 tilinpäätöksen ja antoi vastuuvapauden toimitusjohtajalle ja hallitukselle. Kokouksessa päätettiin maksaa 631 373,32 euroa osinkoa eli 0,04 euroa osaketta kohti. Yhtiössä oli yhteensä 15 883 900 osaketta ja varsinaisessa yhtiökokouksessa oli edustettuna kaikkiaan 10 827 868 osaketta ja ääntä.

Yhtiön hallituksen jäsenet on kerrottu kohdassa "Henkilöstö, johto ja hallitus". Yhtiön tilintarkastajaksi valittiin jatkamaan Ernst & Young Oy, KHT-yhteisö päävastuullisena tilintarkastajana Mikko Järventausta.

Yhtiökokous valtuutti hallituksen päättämään enintään 1 588 390 oman osakkeen ostamisesta sillä varauksella, että yhtiön hallussa ei missään tilanteessa saa olla yli 10 % kaikista osakkeista.

Product Support Technician, Clifford McGowan DTARobitilta työmaakäynnillä Yhdistyneissä arabiemiirikunnissa.



Yhtiökokous valtuutti myös hallituksen päättämään osakeannista sekä optio-oikeuksien ja muiden osakeyhtiölain 10 luvun 1 §:ssä tarkoitettujen osakkeisiin oikeuttavien erityisten oikeuksien antamisesta. Tämän valtuutuksen perusteella annettavien osakkeiden määrä ei saa ylittää 1 588 390 osaketta, mikä tällä hetkellä vastaa noin 10 % kaikista osakkeista. Yhtiön hallussa olevia omia osakkeita ja oikeuksia voidaan antaa ja siirtää esimerkiksi yrityskauppojen vastikkeena tai kannustinjärjestelmän osana.

Selvitys hallinto- ja ohjausjärjestelmästä

Selvitys yhtiön hallinto- ja ohjausjärjestelmästä on sisällytetty vuoden 2016 vuosikertomukseen. Se on saatavilla myös yhtiön internetsivuilta.

Olellaiset tapahtumat tilikauden jälkeen

Yhtiö on tehnyt päätöksen koskien Robit 3.0 -kasvukonseptia ja siihen liittyvää uudistamishanketta. Tapahtumat 1.1.2017 jälkeen:

- Uusi yhtiö rakenne ja siihen liittyvä matriisiorganisaatio 1.1.2017 lähtien.
- Yhtiö on nimennyt uuden yhdeksänjäsenisen kansainvälisen johtoryhmän, johon 1.1.2017 lähtien kuuluu aluejohtajat ja strategisten liiketoimintayksiköiden johtajat sekä talousjohtaja, tutkimus- ja kehitysjohtaja sekä henkilöstöjohtaja.
- Uusi talousjohtaja Ilkka Miettinen (53) ja uusi Venäjän ja IVY-maiden myyntialueen johtaja Jorma Juntunen (60) aloittavat yhtiössä helmi-maaliskuussa 2017.
- Yhtiö on viimeistelemässä IFRS konversioprojektia. Robit siirtyy IFRS-tilinpäätöskäytäntöön vuonna 2017.
- Tase-erien osto Yhdysvalloissa (Halco INC)
- Halco Brighthouse Ltd:n hankinta Englannissa

Strategiansa mukaisesti Robit jatkaa uusiutumistaan asiakaslähtöisyyden ja kilpailukyvyyn säilyttämiseksi. Uusiutumisen kautta neljästä uudesta myyntialueesta tulee entistä tehokkaampia ja itsenäisempiä, minkä tarkoituksena on ennen kaikkea hakea lisäkasvua ja vahvistaa yhtiön markkinaosuutta asianomaisilla alueilla. Uusi markkinointialuerakenne korostaa Robitin halua viedä päätöksenteko lähemmäksi asiakasta ja liittää se tiukasti asiakasrajapintaan yhtiön tulevan kasvun varmistamiseksi.

Hallituksen esitys voittovarojen käyttämiseksi

Emoyhtiön vapaa oma pääoma 31.12.2016 on 46 945 258 euroa, josta tilikauden voiton osuus on 3 517 317 euroa.

Hallitus ehdottaa yhtiökokoukselle, että yhtiön yhteensä 15 789 226 osakkeelle jaetaan osinkoa 0,10 euroa osakkeelta eli yhteensä 1 578 922 euroa.

Hallitus esittää, että osinko maksetaan 6.4.2017. Vuoden 2016 osinkoihin ovat oikeutettuja kaikki täsmäytyspäivänä rekisteriin merkittyinä olleet osakkeet paitsi yhtiön omistamat omat osakkeet (94 674 osaketta).

Taloudelliset tavoitteet ja tulevaisuuden näkymät

Kasvuyrityksenä Robitin tavoitteena on kasvaa strategiansa mukaisesti. Vuonna 2016 liikevaihto kasvoi edellisvuoteen verrattuna 40,2 %. Yhtiön pitkän ajan (10 v.) keskimääräinen vuosittainen kasvu on ollut 23 %. Robit tavoittelee voimakasta kasvua myös tulevaisuudessa. Yhtiö pyrkii strategiansa mukaisesti kasvamaan vähintään 15 % vuotuisesti.



Robitin tavoitteena vuonna 2016 oli edelleen parantaa kannattavuutta. Pitkän aikavälin strategisena tavoitteena on 13 %:n EBITA. Vuoden 2016 toteutunut luku oli 10,6 %. Tämä johtui siitä, että ostettujen yritysten yleinen kannattavuus oli hieman korkeampi kuin Robitin aiempi kannattavuus. Yhtiö onnistui kuitenkin parantamaan perusliiketoimintansa kannattavuutta kansainvälisillä hankinnoilla ja sisäisillä rationalisointitoimilla. Yhtiön johto pyrkii optimoimaan muuttuvat kustannukset tuote- ja kustannusoptimointihankkeessa, johon osallistuu neljä valmistusta harjoittavaa yhtiötä Suomessa, Etelä-Koreassa, Australiassa ja Englannissa. Koska ostettujen Down the Hole -yritysten suhteellinen osuus on suurempi vuonna 2017, yhtiö on vakuuttunut, että kannattavuus säilyy vähintään samalla tasolla.

Yhtiö uskoo, että heikko markkinatilanne alkaa elpyä useiden vuosien tasaisen jakson jälkeen. Tavoitteena on hyödyntää tätä odotettua positiivista markkinamuutosta Robitin 18 myynti- ja palvelupisteen sekä neljän automatisoidun tuotantolaitoksen voimin. Robit-kasvukonsepti yhdessä asiakkaiden kanssa harjoitettavan läheisen yhteistyön kanssa tarjoaa lupaavan kasvunäkymän tuleville vuosille.

Robitin globaali markkinaosuus on edelleen vaatimaton, joten kasvupotentiaalia on runsaasti. Uusi täydennetty tuotevalikoima tarjoaa hyvät mahdollisuudet kasvattaa markkinaosuutta porauksessa käytettävien kulutusosien liiketoimintasegmentissä. Johdon näemyksen mukaan yhtiö tulee edelleen kasvattamaan markkinaosuuttaan ja vahvistamaan markkina-asemaansa. Yhtiön strateginen tavoite on kaksinkertaistaa maailmanlaajuinen markkinaosuutensa. Jatkuva kasvu tarkoittaa myös hyvää motivoitumista Robitin nuorena organisaatiossa.

Yhtiön käsityksen mukaan teollisuusallalla on yhä mahdollisuuksia yhdistymiseen. Robit haluaa olla tässä aktiivisesti mukana ja jatkaa potentiaalisten yritysostokohteiden harkittua arviointia.

Product Manager Ric Goebel DTARobitilta esittelemässä DTH-vasaran rakennetta MEGA Dealer tapaamisessa, Tampereella.





Vasemmalta:

VP Down the Hole Olli Kuismanen, VP Supply Jorma Pyykkö ja Group CEO Mikko Mattila Kalgoorlie SuperPit -kaivoksilla Australiassa. Taustalla Ausdrillin poravaunu.

Konsernin tuloslaskelma

Konsernituloslaskelma	1.1.2016- 31.12.2016 €	1.1.2015- 31.12.2015 €
LIIKEVAIHTO	63 931 825,32	45 588 319,89
Valmiiden ja keskeneräisten tuotteiden varastojen muutos	2 037 309,51	1 103 330,31
Valmistus omaan käyttöön	201 263,05	232 011,51
Liiketoiminnan muut tuotot	417 463,68	169 422,70
Materiaalit ja palvelut		
Aineet ja tarvikkeet		
Ostot tilikauden aikana	-20 289 824,98	-16 316 457,55
Varaston muutos	-634 115,37	-985 408,60
Ulkopuoliset palvelut	-11 726 621,08	-10 487 115,58
Materiaalit ja palvelut yhteensä	<u>-32 650 561,43</u>	<u>-27 788 981,73</u>
Henkilöstökulut		
Palkat ja palkkiot	-10 093 628,29	-6 354 529,88
Henkilösivukulut		
Eläkekulut	-728 918,44	-800 424,74
Muut henkilösivukulut	-284 846,75	-184 287,95
Henkilöstökulut yhteensä	<u>-11 107 393,48</u>	<u>-7 339 242,57</u>
Poistot ja arvonalentumiset		
Suunnitelman mukaiset poistot	-5 285 519,74	-1 676 282,18
Liiketoiminnan muut kulut	-12 502 160,63	-6 899 082,01
LIIKEVOITTO (-TAPPIO)	5 042 226,28	3 389 495,92
Rahoitustuotot ja -kulut		
Muut korko- ja rahoitustuotot	2 856 324,14	444 334,11
Korkokulut ja muut rahoituskulut		
Muille	-2 087 581,61	-850 587,80
Rahoitustuotot ja -kulut yhteensä	<u>768 742,53</u>	<u>-406 253,69</u>
VOITTO (TAPPIO) ENNEN SATUNNAISIA ERIÄ	5 810 968,81	2 983 242,23
VOITTO (TAPPIO) ENNEN TILINPÄÄTÖSSIIRTOJA JA VEROJA	5 810 968,81	2 983 242,23
Tuloverot	-974 115,77	-727 877,28
Laskennallisten verojen muutos	-213 553,35	-11 583,32
TILIKAUDEN VOITTO (TAPPIO)	4 623 299,69	2 243 781,63
Vähemmistöosuus	-4 825,31	0,00
Konsernin voitto	<u>4 618 474,38</u>	<u>2 243 781,63</u>

Konsernitase

Vastaavaa

Konsernitase VASTAAVAA	31.12.2016 €	31.12.2015 €
Pysyvät vastaavat		
Aineettomat hyödykkeet		
Kehittämismenot	1 106 377,93	0,00
Konserniliikearvo	32 244 027,34	29 011,87
Aineettomat oikeudet	195 070,51	164 815,35
Muut pitkävaikutteiset menot	2 237 419,88	3 526 588,90
Aineettomat hyödykkeet yhteensä	<u>35 782 895,66</u>	<u>3 720 416,12</u>
Aineelliset hyödykkeet		
Maa- ja vesialueet	163 040,87	149 114,99
Rakennukset ja rakennelmat	3 037 068,67	3 092 503,93
Koneet ja kalusto	12 081 535,18	3 736 359,31
Muut aineelliset hyödykkeet	4 513,20	6 376,56
Ennakkomaksut ja keskeneräiset hankinnat	514 922,44	62 358,18
Aineelliset hyödykkeet yhteensä	<u>15 801 080,36</u>	<u>7 046 712,97</u>
Sijoitukset		
Muut osakkeet ja osuudet	2 917,88	2 769,88
Muut saamiset	154 037,47	238 451,89
Sijoitukset yhteensä	<u>156 955,35</u>	<u>241 221,77</u>
Pysyvät vastaavat yhteensä	51 740 931,37	11 008 350,86
Vaihtuvat vastaavat		
Vaihto-omaisuus		
Aineet ja tarvikkeet	7 337 930,47	2 741 084,18
Keskeneräiset tuotteet	3 598 143,43	1 060 873,71
Valmiit tuotteet/Tavarat	16 222 890,98	7 697 719,43
Muu vaihto-omaisuus	1 976 862,60	161 221,30
Ennakkomaksut	25 563,72	18 402,21
Vaihto-omaisuus yhteensä	<u>29 161 391,21</u>	<u>11 679 300,83</u>
Saamiset		
Pitkäaikaiset		
Lainasaamiset	1 009 237,03	716 688,57
Pitkäaikaiset yhteensä	<u>1 009 237,03</u>	<u>716 688,57</u>
Lyhytaikaiset		
Myyntisaamiset	18 184 861,92	9 219 451,54
Lainasaamiset	42 944,54	20 681,32
Laskennallinen verosaaminen	489 367,17	159 458,54
Muut saamiset	2 376 038,77	809 266,26
Siirtosaamiset	695 234,24	528 046,49
Lyhytaikaiset yhteensä	<u>21 788 446,64</u>	<u>10 736 904,15</u>
Rahoitusarvopaperit		
Muut arvopaperit	31 511,94	31 230,97
Rahoitusarvopaperit yhteensä	<u>31 511,94</u>	<u>31 230,97</u>
Rahat ja pankkisaamiset	10 518 972,17	33 352 632,04
Vaihtuvat vastaavat yhteensä	62 509 559,00	56 516 756,56
VASTAAVAA YHTEENSÄ	<u>114 250 490,37</u>	<u>67 525 107,42</u>

Vastattavaa

Konsernitase VASTATTAVAA	31.12.2016 €	31.12.2015 €
Oma pääoma		
Osakepääoma	705 025,14	705 025,14
Ylikurssirahasto	201 825,51	201 825,51
Sijoitetun vapaan pääoman rahasto	33 738 591,68	33 692 594,08
Muuntoero- ja kurssierot	-673 465,04	-267 424,11
Edellisten tilikausien voitto (tappio)	12 960 657,41	11 348 358,92
Tilikauden voitto (tappio)	4 618 474,38	2 243 781,63
Oma pääoma yhteensä	<u>51 551 109,08</u>	<u>47 924 161,17</u>
Vähemmistöosuus	101 352,87	0,00
Pakolliset varaukset		
Muut pakolliset varaukset	532 479,60	430 019,10
Pakolliset varaukset yhteensä	<u>532 479,60</u>	<u>430 019,10</u>
Vieras pääoma		
Pitkäaikainen		
Lainat rahoituslaitoksilta	39 261 570,41	7 057 714,44
Pitkäaikainen yhteensä	<u>39 261 570,41</u>	<u>7 057 714,44</u>
Lyhytaikainen		
Lainat rahoituslaitoksilta	8 218 538,93	4 256 543,87
Saadut ennakot	281 742,85	132 470,16
Ostovelat	9 627 546,29	5 608 803,27
Laskennallinen verovelka	841 174,24	223 856,85
Muut velat	850 272,03	573 958,51
Siirtovelat	2 984 704,07	1 317 580,05
Lyhytaikainen yhteensä	<u>22 803 978,41</u>	<u>12 113 212,71</u>
Vieras pääoma yhteensä	62 065 548,82	19 170 927,15
VASTATTAVAA YHTEENSÄ	<u><u>114 250 490,37</u></u>	<u><u>67 525 107,42</u></u>



Konsernin rahavirtalaskelma

Rahoituslaskelma	Konserni 31.12.2016	Konserni 31.12.2015
Liiketoiminnan rahavirta:		
VOITTO (TAPPIO) ENNEN TILINPÄÄTÖSSIIRTOJA	5 810 969	2 983 242
Oikaisut:		
Suunnitelman mukaiset poistot	5 285 520	1 676 282
Rahoitustuotot ja -kulut	-768 743	406 254
Muut oikaisut	-162 355	0
Rahavirta ennen käyttö pääoman muutosta	10 165 391	5 065 778
Käyttöpääoman muutos:		
Lyhytaikaisten korottomien liikesaamisten lisäys(-)/vähennys(+)	-8 537 430	-3 109 586
Vaihto-omaisuuden lisäys(-)/vähennys(+)	-2 320 945	159 087
Lyhytaikaisten korottomien velkojen lisäys(+)/vähennys(-)	2 372 198	1 950 518
Liiketoiminnan rahavirta ennen veroja	1 679 215	4 065 796
Maksetut korot ja muut rahoituskulut liiketoiminnasta	-1 061 983	-850 588
Saadut korot ja muut rahoitustuotot liiketoiminnasta	569 345	444 334
Maksetut välittömät verot	-620 625	-727 877
Liiketoiminnan rahavirta (A)	565 952	2 931 665
Investointien rahavirta:		
Investoinnit aineellisiin ja aineettomiin hyödykkeisiin	-2 715 066	-6 731 406
Investoinnit tytäryhtiöosakkeisiin	-56 841 911	0
Saadut rahoitustuotot investoinneista	2 286 979	0
Maksetut rahoituskulut investoinneista	-1 025 599	0
Myydyt tytäryhtiöosakkeet (suunnattu osakeanti)	274 213	0
Pitkäaikaisten saamisten muutos	-314 812	36 764
Investointien rahavirta (B)	-58 336 196	-6 694 642
Kassavirta ennen rahoitusta (A+B)	-57 770 244	-3 762 977
Rahoituksen rahavirta:		
Maksullinen osakeanti	45 998	33 094 094
Omien osakkeiden hankinta	0	-46 768
Muunto- ja kurssierojen muutos	-406 041	82 718
Vähemmistöosuuden muutos	111 446	0
Lyhytaikaisten lainojen muutos	3 961 995	1 008 102
Pitkäaikaisten lainojen muutos	31 854 670	1 851 170
Maksetut osingot ja muu voitonjako	-631 483	-432 660
Rahoituksen rahavirta (C)	34 936 584	35 556 657
Rahavarojen muutos (A+B+C) lisäys (+) / vähennys (-)	-22 833 660	31 793 680
Rahavarat tilikauden alussa	33 352 632	1 558 953
Rahavarat tilikauden lopussa	10 518 972	33 352 632
Taseen mukainen rahavarojen muutos	-22 833 660	31 793 680
Liiketoimintasiirrossa siirtyneet rahavarat	0	0



Robit

HAMMER PRODUCT LINE

Robit

bauma
2016
C2.213

Emoyhtiön tuloslaskelma

Robit Oyj (emoyhtiö) Tuloslaskelma	1.1.2016- 31.12.2016 €	1.1.2015- 31.12.2015 €
LIIKEVAIHTO	44 245 790,36	39 671 113,75
Valmiiden ja keskeneräisten tuotteiden varastojen muutos	1 259 852,60	1 057 738,62
Valmistus omaan käyttöön	201 263,05	232 011,51
Liiketoiminnan muut tuotot	411 725,75	240 334,11
Materiaalit ja palvelut		
Aineet ja tarvikkeet		
Ostot tilikauden aikana	-15 969 792,19	-16 158 410,15
Varaston muutos	229 689,13	383 113,72
Ulkopuoliset palvelut	-17 347 592,58	-13 138 818,37
Materiaalit ja palvelut yhteensä	-33 087 695,64	-28 914 114,80
Henkilöstökulut		
Palkat ja palkkiot	-3 063 955,71	-3 273 364,83
Henkilösivukulut		
Eläkekulut	-546 281,96	-710 458,92
Muut henkilösivukulut	-221 573,12	-166 209,83
Henkilöstökulut yhteensä	-3 831 810,79	-4 150 033,58
Poistot ja arvonalentumiset		
Suunnitelman mukaiset poistot	-1 201 119,04	-965 195,38
Liiketoiminnan muut kulut	-5 136 274,47	-4 687 523,33
LIIKEVOITTO (-TAPPIO)	2 861 731,82	2 484 330,90
Rahoitustuotot ja -kulut		
Muut korko- ja rahoitustuotot		
Saman konsernin yrityksille	437 399,70	149 440,21
Muilta	2 604 128,68	148 655,54
Korkokulut ja muut rahoituskulut		
Muille	-1 847 509,41	-314 753,97
Rahoitustuotot ja -kulut yhteensä	1 194 018,97	-16 658,22
VOITTO (TAPPIO) ENNEN SATUNNAISIA ERIÄ	4 055 750,79	2 467 672,68
VOITTO (TAPPIO) ENNEN TILINPÄÄTÖSSIIRTOJA JA VEROJA	4 055 750,79	2 467 672,68
Tilinpäätössiirrot		
Poistoeron lisäys (-) tai vähennys (+)	-84 286,43	-67 899,56
Tuloverot	-454 146,87	-539 561,79
TILIKAUDEN VOITTO (TAPPIO)	3 517 317,49	1 860 211,33



Emoyhtiön tase

Vastaavaa

Robit Oyj (emoyhtiö)	1.1.2016- 31.12.2016	1.1.2015- 31.12.2015
Tase	€	€
VASTAAVAA		
Pysyvät vastaavat		
Aineettomat hyödykkeet		
Kehittämismenot	1 106 377,93	0,00
Aineettomat oikeudet	114 697,59	92 484,39
Muut pitkävaikutteiset menot	2 110 653,80	3 387 989,22
Aineettomat hyödykkeet yhteensä	<u>3 331 729,32</u>	<u>3 480 473,61</u>
Aineelliset hyödykkeet		
Maa- ja vesialueet	163 040,87	149 114,99
Rakennukset ja rakennelmat	2 894 899,84	2 943 327,95
Koneet ja kalusto	238 152,88	120 948,56
Muut aineelliset hyödykkeet	4 513,20	6 376,56
Ennakkomaksut ja keskeneräiset hankinnat	323 100,00	0,00
Aineelliset hyödykkeet yhteensä	<u>3 623 706,79</u>	<u>3 219 768,06</u>
Sijoitukset		
Osuudet saman konsernin yrityksissä	42 096 792,10	7 060 312,01
Muut osakkeet ja osuudet	16,81	16,81
Sijoitukset yhteensä	<u>42 096 808,91</u>	<u>7 060 328,82</u>
Pysyvät vastaavat yhteensä	49 052 245,02	13 760 570,49
Vaihtuvat vastaavat		
Valmiit tuotteet/Tavarat	5 630 115,47	4 140 573,74
Ennakkomaksut	12 272,72	0,00
Vaihto-omaisuus yhteensä	<u>5 642 388,19</u>	<u>4 140 573,74</u>
Saamiset		
Pitkäaikaiset		
Saamiset saman konsernin yrityksiltä	26 618 206,03	3 308 047,41
Lainasaamiset	696 500,99	716 688,57
Lyhytaikaiset		
Myyntisaamiset	8 793 897,75	6 973 537,86
Saamiset saman konsernin yrityksiltä	14 725 974,79	8 121 483,17
Lainasaamiset	42 944,54	20 681,32
Muut saamiset	817 886,18	548 491,70
Siirtosaamiset	355 125,66	135 316,40
Lyhytaikaiset yhteensä	<u>24 735 828,92</u>	<u>15 799 510,45</u>
Rahat ja pankkisaamiset	6 781 345,40	31 011 760,20
Vaihtuvat vastaavat yhteensä	64 474 269,53	54 976 580,37
VASTAAVAA YHTEENSÄ	<u>113 526 514,55</u>	<u>68 737 150,86</u>

Emoyhtiön tase

Vastattavaa

Robit Oyj (emoyhtiö)	1.1.2016- 31.12.2016	1.1.2015- 31.12.2015
Tase	€	€
VASTATTAVAA		
Oma pääoma		
Osakepääoma	705 025,14	705 025,14
Ylikurssirahasto	201 825,51	201 825,51
Sijoitetun vapaan oman pääoman rahasto	33 738 591,68	33 692 594,08
Edellisten tilikausien voitto (tappio)	10 795 726,55	9 566 998,54
Tilikauden voitto (tappio)	3 517 317,49	1 860 211,33
Oma pääoma yhteensä	48 958 486,37	46 026 654,60
Tilinpäätössiirtojen kertymä		
Poistoero	327 988,67	243 702,24
Vieras pääoma		
Pitkäaikainen		
Lainat rahoituslaitoksilta	37 783 168,32	5 927 453,33
Pitkäaikainen yhteensä	37 783 168,32	5 927 453,33
Lyhytaikainen		
Lainat rahoituslaitoksilta	5 612 749,46	1 962 225,40
Saadut ennakot	205 190,24	108 230,88
Ostovelat	1 770 310,47	1 504 805,45
Velat saman konsernin yrityksille	17 907 843,51	12 067 773,67
Muut velat	171 848,85	198 970,01
Siirtovelat	788 928,66	697 335,28
Lyhytaikainen yhteensä	26 456 871,19	16 539 340,69
Vieras pääoma yhteensä	64 240 039,51	22 466 794,02
VASTATTAVAA YHTEENSÄ	113 526 514,55	68 737 150,86



Robit Oyj sijoittui kolmanneksi European Small and Mid-Cap Awards 2016 -kilpailun International Star -kategoriarissa. Kilpailu järjestetään vuosittain European Issuers – ja Federation of European Securities Exchanges (FESE) -järjestöjen toimesta yhteistyössä Euroopan Komission kanssa.

Emoyhtiön rahavirtalaskelma

Rahoituslaskelma	Emo 31.12.2016	Emo 31.12.2015
Liiketoiminnan rahavirta:		
VOITTO (TAPPIO) ENNEN TILINPÄÄTÖSSIIRTOJA	4 055 751	2 467 673
Oikaisut:		
Suunnitelman mukaiset poistot	1 201 119	965 195
Rahoitustuotot ja -kulut	-1 194 019	16 658
Muut oikaisut	0	0
Rahavirta ennen käyttöpääoman muutosta	4 062 851	3 449 526
Käyttöpääoman muutos:		
Lyhytaikaisten korottomien liikesaamisten lisäys(-)/vähennys(+)	-8 914 055	-3 919 271
Vaihto-omaisuuden lisäys(-)/vähennys(+)	-1 501 814	-1 498 535
Lyhytaikaisten korottomien velkojen lisäys(+)/vähennys(-)	5 972 444	5 474 721
Liiketoiminnan rahavirta ennen veroja	-380 574	3 506 442
Maksetut korot ja muut rahoituskulut liiketoiminnasta	-821 910	-314 754
Saadut korot ja muut rahoitustuotot liiketoiminnasta	754 549	298 096
Maksetut välittömät verot	-159 585	-826 059
Liiketoiminnan rahavirta (A)	-607 520	2 663 725
Investointien rahavirta:		
Investoinnit aineellisiin ja aineettomiin hyödykkeisiin	-1 456 313	-5 912 861
Investoinnit tytäryhtiöosakkeisiin	-35 036 480	0
Saadut rahoitustuotot investoinneista	2 286 979	0
Maksetut rahoituskulut investoinneista	-1 025 599	0
Myönnetty lainat	-23 310 159	-638 865
Investoinnit muihin sijoituksiin	0	-15 870
Pitkäaikaisten saamisten muutos	-2 076	20 852
Investointien rahavirta (B)	-58 543 648	-6 546 745
Kassavirta ennen rahoitusta (A+B)	-59 151 168	-3 883 020
Rahoituksen rahavirta:		
Maksullinen osakeanti	45 998	33 094 094
Omien osakkeiden hankinta	0	-46 768
Muunto- ja kurssierojen muutos	0	0
Vähemmistöosuuden muutos	0	0
Lyhytaikaisten lainojen muutos	3 650 524	321 528
Pitkäaikaisten lainojen muutos	31 855 715	1 654 003
Maksetut osingot ja muu voitonjako	-631 483	-432 660
Rahoituksen rahavirta (C)	34 920 753	34 590 197
Rahavarojen muutos (A+B+C) lisäys (+) / vähennys (-)	-24 230 415	30 707 177
Rahavarat tilikauden alussa	31 011 760	934 583
Rahavarat tilikauden lopussa	6 781 345	31 011 760
Taseen mukainen rahavarojen muutos	-24 230 415	30 077 177
Liiketoimintasiirrossa siirtyneet rahavarat	0	630 000

Konsernitilinpäätöksen laadintaperiaatteet

Perustiedot

Robit Oyj on maa- ja kallioporauksessa käytettävien kulutusosien valmistukseen erikoistunut julkinen osakeyhtiö, jonka osakkeet noteerataan NASDAQ Helsinki Oy:ssä. Robit Oyj on konsernin emoyhtiö, jonka rekisteröity osoite on Vikkiniityntie 9, 33880 Lempäälä. Yhtiö laatii konsernitilinpäätöksen johon on yhdistelty seuraavat tytäryhtiöt: Robit Rocktools Sweden Ab (omistus 100 %), Robit Korea Ltd (ent. YP Robit Ltd), Etelä-Korea (omistus 100 %), Robit Australia Holdings Pty Ltd, Australia (omistus 100 %), Drilling Tools Australia Pty Ltd, Australia (konserniomistus 100 %), Bulroc (UK) Ltd, Iso-Britannia (omistus 100 %), Robit OOO, Venäjä (omistus 100 %), Robit Inc. USA (omistus 100 %) sekä Robit SA, Etelä-Afrikka (omistus 70 %), Robit S.A.C, Peru (omistus 99 %, konserni 100 %) ja Robit Finland Oy Ltd (omistus 100 %), Robit PLC - BFC, Yhdistyneet arabiemiirikunnat (omistus 100 %). Konserniin kuuluu myös Robit Africa Holdings Ltd (omistus 100 %) joka toimimattomana on jätetty yhdistelemättä konsernitilinpäätökseen. Jäljennös konsernitilinpäätöksestä on saatavissa yhtiön pääkonttorista, osoitteesta Vikkiniityntie 9, 33880 Lempäälä.

Keskinäisten liiketapahtumien eliminointi

Konsernin sisäinen voitonjako, sisäiset liiketapahtumat, sisäiset saamiset ja velat on eliminoitu. Vähemmistö-osuuden hankinnasta muodostuneella konsernireservillä on oikaistu tytäryhtiön hankinnan yhteydessä syntyntä konserniaktiivaa. Vastaavasti konserniaktiivian poistoa on oikaistu. Robit SA:ssa vähemmistölle toteutetussa suunnatussa osakeannissa saatu oman pääoman lisäys on tuloutettu kokonaisuudessaan. Vähemmistöosuus on erotettu omaksi eräksi tuloslaskelmaan ja taseeseen.

Muuntoerot

Ulkomaisen tytäryhtiön tuloslaskelma on muutettu tilikauden keskikurssiin ja tase on muutettu Suomen rahan määräiseksi tilinpäätöspäivän kurssiin. Hankintamenomenetelmän soveltamisesta aiheutuneet valuuttakurssien muutoksesta johtuvat muuntoerot on kirjattu konsernin omaan pääomaan. Keskikurssiero tilikauden tuloslaskelman ja taseen tilikauden tuloksesta on kirjattu omaan pääomaan.

Konsernia ja emoyhtiötä koskevat liitetiedot

Pysyvien vastaavien arvostusperiaatteet

Pysyvien vastaavien hankintameno on luettu hyödykkeen hankinnasta ja valmistuksessa aiheutuneet muuttuvat menot. Pysyvät vastaavat poistetaan vaikutusaikanaan suunnitelman mukaan. Rakennukset ja irtain käyttöomaisuus poistetaan taloudellisena käyttöaikanaan.

Poistoajat

Poistomenetelmä on tasapoisto.

Kehittämismenot	5 vuotta
Muut pitkävaikutteiset menot	5 - 7 vuotta
Aktivoidut listautumismenot	5 vuotta
Konserniliikearvo	5 vuotta
Rakennukset	30 vuotta
Rakennusten koneet ja laitteet	15 vuotta
Rakennelmat	10 vuotta
Koneet ja kalusto	5 - 10 vuotta
Muut aineelliset hyödykkeet	5 - 10 vuotta

Yhtiön kehittämismenojen ja muiden aineettomien hyödykkeiden poistoajat 5-7 vuotta vastaavat yhtiön näkemyksen mukaan hyödykkeiden taloudellista vaikutusaikaa.

Yhtiö on 1.1.2016 voimaantulleen uuden kirjanpitolain mukaisesti muuttanut kehittämismenojen ryhmittelyn vastaamaan lain tarkoitusta. Aiemmin kehittämismenot aktivoitiin pitkävaikutteisina menoina ja päättyneellä tilikaudella kehittämismenoina ja aiempien vuosien saldot on siirretty oikeaan taseryhmään.

Sijoitukset

Sijoitukset on arvostettu hankintahintaisina.

Vaihto-omaisuuden arvostus

Vaihto-omaisuus esitetään painotettuun keskihintaan tai sitä alemman todennäköisen myyntihinnan määräisenä. Vaihto-omaisuuden hankintameno on luettu välittömät menot.

Valuuttamääräiset erät

Ulkomaanrahan määräiset saamiset ja velat on muutettu Suomen rahaksi tilinpäätöspäivän kurssiin.

Tilinpäätöksen liitetiedot

<i>Liikevaihto maantieteellisesti markkina-alueittain:</i>	Emoyhtiö	Emoyhtiö	Konserni	Konserni
	31.12.2016	31.12.2015	31.12.2016	31.12.2015
Kotimaa	8 548 326	7 914 700	8 548 326	7 914 700
Yhteisömaat	6 097 850	5 285 729	9 836 191	7 340 227
Muut maat	29 599 615	26 470 685	45 547 308	30 333 393
yhteensä	44 245 790	39 671 114	63 931 825	45 588 320

Henkilöstöä koskevia tietoja

Henkilöstön lukumäärä keskimäärin				
toimihenkilöt	49	47	111	74
työntekijät	0	11	88	50
yhteensä	49	58	199	124

Emoyhtiön hallituksen ja toimitusjohtajan palkkiot

Toimitusjohtaja Mikko Mattila (alkaen 2.1.2016)	182 973	0	182 973	0
Toimitusjohtaja Jussi Rautiainen (31.12.2015 asti)	0	182 975	0	182 975
	182 973	182 975	182 973	182 975
Hallituksen puheenjohtaja ja jäsenet				
Harri Sjöholm	40 500	47 025	40 500	47 025
Tapio Hintikka	27 100	34 000	27 100	34 000
Matti Kotola (18.2.2015 alkaen)	35 500	30 750	35 500	30 750
Pekka Pohjoismäki (18.3.2016 asti)	1 500	25 500	1 500	25 500
Kalle Reponen	36 500	39 000	36 500	39 000
Anna-Maria Ronkainen (18.3.2016 alkaen)	22 000	0	22 000	0
Jussi Rautiainen (18.2.2015 asti)	0	3 500	0	3 500
	163 100	179 775	163 100	179 775

Tilintarkastajien palkkiot eriteltynä

1) tilintarkastus	49 970	38 304	143 005	67 609
2) tilintarkastuslain 1,1 §2-kohdan toimeksiannot	0	0	0	1 240
3) veroneuvonta	6 500	11 860	27 116	14 563
4) muut palvelut	124 521	75 497	156 554	75 497
	180 991	125 661	326 674	158 910

Suunnitelman mukaiset poistot tase-erittäin

Konserniliikearvo	0,00	0,00	1 726 065,96	87 035,48
Konsernireservin vähennys	0,00	0,00	0,00	-28 432,90
Kehittämismenot	346 036,95	0,00	346 036,95	0,00
Aineettomat oikeudet	42 721,80	29 734,80	66 014,52	35 571,42
Muut pitkävaikutteiset menot	641 963,23	630 686,28	731 752,23	726 196,40
Rakennukset	125 028,28	105 360,64	133 278,28	111 987,40
Koneet ja kalusto	43 505,42	197 550,30	2 280 508,44	742 060,75
Muut aineelliset hyödykkeet	1 863,36	1 863,36	1 863,36	1 863,63
	1 201 119,04	965 195,38	5 285 519,74	1 676 282,18

Aineettomat ja aineelliset hyödykkeet

Konserniliikearvo*				
poistamaton hankintameno 1.1.	0,00	0,00	29 011,87	87 614,45
lisäykset	0,00	0,00	33 941 081,43	0,00
konsernireservin vähennys	0,00	0,00	0,00	28 432,90
tilikauden poistot	0,00	0,00	-1 726 065,96	-87 035,48
kirjanpitoarvo 31.12.	0,00	0,00	32 244 027,34	29 011,87

*Konsernireservin osuus 1.1.2015 28.432,90€. Tuloutettu kokonaisuudessaan 31.12.2015.

Kehittämismenot

poistamaton hankintameno 1.1.	0,00	0,00	0,00	0,00
lisäykset	618 371,78	0,00	618 371,78	0,00
siirto muista tase-eristä	834 043,10	0,00	834 043,10	0,00
tilikauden poistot	-346 036,95	0,00	-346 036,95	0,00
kirjanpitoarvo 31.12.	1 106 377,93	0,00	1 106 377,93	0,00

Aineettomat oikeudet

poistamaton hankintameno 1.1.	92 484,39	61 521,05	164 815,35	68 684,18
lisäykset	64 935,00	60 698,14	96 269,68	131 702,59
vähennykset	0,00	0,00	0,00	0,00
tilikauden poistot	-42 721,80	-29 734,80	-66 014,52	-35 571,42
kirjanpitoarvo 31.12.	114 697,59	92 484,39	195 070,51	164 815,35

	Emoyhtiö 31.12.2016	Emoyhtiö 31.12.2015	Konserni 31.12.2016	Konserni 31.12.2015
Muut pitkävaikutteiset menot				
poistamaton hankintameno 1.1.	3 387 989,22	483 077,16	3 526 588,90	585 365,19
lisäykset*	198 670,92	3 535 598,34	276 626,32	3 681 007,66
vähennykset	0,00	0,00	0,00	0,00
siirto muihin tase-eriin	-834 043,11	0,00	-834 043,11	-13 587,55
tilikauden poistot	-641 963,23	-630 686,28	-731 752,23	-726 196,40
kirjanpitoarvo 31.12.	2 110 653,80	3 387 989,22	2 237 419,88	3 526 588,90

* Listautumiseen liittyvien menojen osuus vertailukaudella 2.603.161,91€ ja poisto 347.088,24€. Päättäneellä kaudella poisto 520.632,36€

Maa- ja vesialueet				
poistamaton hankintameno 1.1.	149 114,99	110 981,63	149 114,99	110 981,63
lisäykset	13 925,88	38 133,36	13 925,88	38 133,36
vähennykset	0,00	0,00	0,00	0
kirjanpitoarvo 31.12.	163 040,87	149 114,99	163 040,87	149 114,99

Rakennukset ja rakennelmat				
poistamaton hankintameno 1.1.	2 943 327,95	1 888 475,09	3 092 503,93	1 990 246,13
lisäykset	76 600,17	1 160 213,50	77 843,01	1 214 245,20
vähennykset	0,00	0,00	0,00	0,00
tilikauden poistot	-125 028,28	-105 360,64	-133 278,28	-111 987,40
kirjanpitoarvo 31.12.	2 894 899,84	2 943 327,95	3 037 068,66	3 092 503,93

Koneet ja kalusto				
poistamaton hankintameno 1.1.	120 948,56	1 789 696,55	3 736 539,31	2 586 858,80
lisäykset*	160 709,74	640 020,55	10 706 289,31	2 291 741,37
vähennykset	0,00	-175 180,11	-80 785,00	-400 180,11
liiketoimintasiirto (1.7.2015)	0,00	-1 938 038,06	0,00	0,00
tilikauden poistot	-43 505,42	-195 550,37	-2 280 508,44	-742 060,75
kirjanpitoarvo 31.12.	238 152,88	120 948,56	12 081 535,18	3 736 359,31

*Tytäryhtiöiden hankinnasta johtuva lisäys konserniin 9.446.218€

Muut aineelliset hyödykkeet				
poistamaton hankintameno 1.1.	6 376,56	5 035,02	6 376,56	5 035,02
lisäykset	0,00	3 204,90	0,00	3 204,90
vähennykset	0,00	0,00	0,00	0,00
tilikauden poistot	-1 863,36	-1 863,36	-1 863,36	-1 863,36
kirjanpitoarvo 31.12.	4 513,20	6 376,56	4 513,20	6 376,56

Ennakkomaksut ja keskeneräiset hankinnat				
poistamaton hankintameno 1.1.	0,00	38 992,70	62 358,18	277 219,30
lisäykset	323 100,00	309 527,46	515 372,90	371 885,64
vähennykset / siirrot muihin tase-eriin	0,00	-348 520,16	-62 808,64	-586 746,76
kirjanpitoarvo 31.12.	323 100,00	0,00	514 922,44	62 358,18

Yhtiön omistamat toisten yhtiöiden osakkeet, joissa omistusosuus suurempi kuin 20 %.

	Osuus %	Osuus %	Osuus %	Osuus %
Robit Rocktools Sweden Ab, Ruotsi	100 %	100 %	100 %	100 %
Robit Korea LTD, Korea	100 %	100 %	100 %	100 %
Robit OOO, Venäjä	100 %	100 %	100 %	100 %
Robit Inc. USA	100 %	100 %	100 %	100 %
Robit SA, Etelä-Afrikka	70 %	100 %	70 %	100 %
Robit S.A.C, Peru	99 %	99 %	100 %	100 %
Robit Africa Holdings Ltd, Etelä-Afrikka	100 %	100 %	100 %	100 %
Robit Finland Oy Ltd, Suomi	100 %	100 %	100 %	100 %
Robit Australia Holdings Ltd, Australia	100 %	0 %	100 %	0 %
Bulroc Ltd, UK	100 %	0 %	100 %	0 %
Drilling Tools Australia Ltd, Australia	0 %	0 %	100 %	0 %
Robit Plc-BFC, Dubai	100 %	0 %	100 %	0 %

Robit Rocktools Sweden Ab:lla ja Robit Africa Holdings Ltd:llä sekä Robit Plc-BFC :llä ei ole ollut toimintaa tilikauden aikana. Yhtiöllä on sivuliike Thaimaassa, Robit Thailand.

Robit Oyj on ostanut tilikauden aikana kaksi tytäryhtiötä. DTA Robit Pty Ltd:n on konsolidoitu 30.6.2016 alkaen ja ja Bulroc Ltd 5.7.2016 alkaen konsernin lukuihin. Yritysten konserniin yhdistetty liikevaihto oli yhteensä 15,4 miljoonaa euroa. Hankinnoista maksettiin yhteensä yhteensä 56,8 miljoonaa euroa, jota vastaan saatiin 22,9 miljoonaa euroa varoja. Suomen tilinpäätöskäytännön mukainen liikearvo oli 33,9 miljoonaa euroa ja se poistetaan 10 vuodessa

Siirtosaamisten olennaiset erät

Siirtosaamisiin sisältyvät erät ovat tavanomaisia tilinpäätösajaksotuksia.

	Emoyhtiö 31.12.2016	Emoyhtiö 31.12.2015	Konserni 31.12.2016	Konserni 31.12.2015
Saamiset konserniyhtiöiltä				
Myyntisaamiset	10 433 656,02	4 268 504,41	0,00	0,00
Konsernilainasaamiset	26 618 206,03	3 668 047,41	0,00	0,00
Muut konsernisaamiset	4 292 318,77	3 492 978,76	0,00	0,00
	<u>41 344 180,82</u>	<u>11 429 530,58</u>	<u>0,00</u>	<u>0,00</u>
Velat konserniyhtiöiltä				
Ostovelat	12 736 815,69	8 661 202,59	0,00	0,00
Muut velat	5 171 027,82	3 406 571,08	0,00	0,00
	<u>17 907 843,51</u>	<u>12 067 773,67</u>	<u>0,00</u>	<u>0,00</u>
Siirtovelkojen olennaiset erät				
Henkilöstökustannukset	431 359,46	662 753,20	1 664 108,60	799 660,30
Verojaksotus	294 562,21	0,00	487 226,55	122 954,71
Muut siirtovelat	63 006,99	34 582,08	833 368,93	394 965,04
	<u>788 928,66</u>	<u>697 335,28</u>	<u>2 984 704,07</u>	<u>1 317 580,05</u>
Laskennalliset verosaamiset				
Jaksotuseroista ja väliaikaisista eroista	0,00	0,00	163 886,65	0,00
Sisäisen katteen eliminointi	0,00	0,00	325 480,52	159 458,54
	<u>0,00</u>	<u>0,00</u>	<u>489 367,17</u>	<u>159 458,54</u>
Laskennalliset verovelat				
Jaksotuseroista ja väliaikaisista eroista	0,00	0,00	584 830,32	0,00
Poistoeron eliminointi	0,00	0,00	256 343,92	223 856,85
	<u>0,00</u>	<u>0,00</u>	<u>841 174,24</u>	<u>223 856,85</u>
Laskennallisten verojen muutos**				
Laskennallisen verosaamisen lisäys	0,00	0,00	329 908,63	81 408,90
Laskennallisen verovelan lisäys	0,00	0,00	-617 317,39	-92 992,32
	<u>0,00</u>	<u>0,00</u>	<u>-287 408,76</u>	<u>-11 583,42</u>

**Tuloslaskelmalla 213.553,35 €. Erotus tytäryhtiön hankinnan myötä tullut laskennallisen verovelan lisäys 237.742,06€ sekä tytäryhtiön ryhmittelyn muutoksesta johtuva laskennallisen verosaamisen lisäys 163.886,65€.

Oman pääoman erien lisäykset ja vähennykset tilikauden aikana

	Emoyhtiö 31.12.2016	Emoyhtiö 31.12.2015	Konserni 31.12.2016	Konserni 31.12.2015
Osakepääoma 1.1.	705 025,14	705 025,14	705 025,14	705 025,14
Osakepääoma 31.12.	705 025,14	705 025,14	705 025,14	705 025,14
Ylikurssirahasto	201 825,51	201 825,51	201 825,51	201 825,51
Sijoitetun vap.oman pääoman rah. 1.1	33 692 594,08	598 500,00	33 692 594,08	598 500,00
Maksullinen osakeanti *	45 997,60	33 094 094,08	45 997,60	33 094 094,08
Sijoitetun vap.oman pääoman rah. 31.12	<u>33 738 591,68</u>	<u>33 692 594,08</u>	<u>33 738 591,68</u>	<u>33 692 594,08</u>
Ed. tilikausien voittovarar 1.1.	9 566 998,54	7 707 257,41	11 080 934,81	8 544 792,65
Ed. tilikauden voitto/tappio siirto	1 860 211,33	2 339 168,44	2 243 781,63	2 925 418,71
Osingonjako	-631 483,32	-432 659,50	-631 483,32	-432 659,50
Omien osakkeiden hankinta	0,00	-46 767,81	0,00	-46 767,81
Keskikurssiero	0,00	0,00	48 130,62	-38 916,91
Edellisen tilikauden oikaisut	0,00	0,00	0,00	0,00
Muuntoeron muutos	0,00	0,00	-454 171,37	129 067,67
Ed. tilikausien voittovarar 31.12	<u>10 795 726,55</u>	<u>9 566 998,54</u>	<u>12 287 192,37</u>	<u>11 080 934,81</u>
Tilikauden voitto	3 517 317,49	1 860 211,33	4 618 474,38	2 243 781,63
	<u>14 313 044,04</u>	<u>11 427 209,87</u>	<u>16 905 666,75</u>	<u>13 324 716,44</u>
Sidottu oma pääoma	906 850,65	906 850,65	906 850,65	906 850,65
Vapaa oma pääoma	48 051 635,72	45 119 803,95	50 644 258,43	47 017 310,52
Oma pääoma	48 958 486,37	46 026 654,60	51 551 109,08	47 924 161,17

* Maksullinen osakeanti liittyy yhtiön hallituksen palkitsemisjärjestelmään. Hallituksen jäsenille on suunnattu osakeanti, yhteensä 4893 osaketta. Merkintähintana on ollut hallituksen kokouspäivän 15.12.2016 päätöskurssi 9,40 euroa.

Laskelma jakokelpoisesta vapaasta pääomasta

Sjoitetun vap.oman pääoman rah.	33 738 591,68	33 692 594,08
Ed. tilikausien voittovarar.	10 795 726,55	9 566 998,54
Tilikauden voitto	3 517 317,49	1 860 211,33
Kehittämismenot	-1 106 377,93	0,00
	46 945 257,79	45 119 803,95

Poistoerosta omaan pääomaan merkitty osuus
Laskennallinen verovelka 20%

1 119 284,24
223 856,85

654 322,63
130 864,53

Yhtiön osakkeiden määrä osakelajeittain ja kutakin osakelajia koskevat yhtiöjärjestyksen pääasialliset määräykset

	31.12.2016	31.12.2015
Kaikki osakkeet ovat samanlaisia	15 883 900 kpl	15 883 900 kpl

Rahalainat, vastuut ja vastuusitoumukset lähipiiriin kuuluvalla sekä niiden pääasialliset ehdot

	Emoyhtiö 31.12.2016	Emoyhtiö 31.12.2015	Konserni 31.12.2016	Konserni 31.12.2015
Lähipiirilainat yhteensä	724 742,36	737 369,89	724 742,36	737 369,89

Lainoilla on merkitty maksullisessa osakeannissa yhtiön osakkeita ja lainoilla hankittujen osakkeiden yhteismäärä on 5788 kpl, jotka ovat lainojen vakuutena ja joiden osuus kaikista osakkeiden tuottamista äänistä on 0,04 %.

	Emoyhtiö 31.12.2016	Emoyhtiö 31.12.2015	Konserni 31.12.2016	Konserni 31.12.2015
Yli 5 vuoden kuluttua erääntyvät velat				
lainat rahoituslaitoksilta	149 100,00	440 000,00	573 978,47	440 000,00

Annetut pantit ja velan vakuudeksi annetut kiinnitykset sekä vekseli-, takuu ja muut vastuut ja vastuusitoumukset

	Emoyhtiö 31.12.2016	Emoyhtiö 31.12.2015	Konserni 31.12.2016	Konserni 31.12.2015
Omista veloista				
Vakuudeksi annettu yritysikiinnityksiä	42 168 787,90	6 168 787,90	42 168 787,90	6 168 787,90
Vakuudeksi annettu kiinteistökiinnityksiä	3 856 000,00	3 856 000,00	3 856 000,00	3 856 000,00
	<u>46 024 787,90</u>	<u>10 024 787,90</u>	<u>46 024 787,90</u>	<u>10 024 787,90</u>
Velan määrä				
Rahoituslaitoslainat	43 395 917,78	7 889 678,73	44 103 722,45	8 886 583,60

Rahoituslainoihin liittyvät kovenantit

Yhtiöllä on rahoituslaitoslainoja yhteensä 41.427.039,80€, joihin liittyy seuraavat kovenanttiehdot:

- 1) Konsernin omavaraisuusasteen tulee olla aina vähintään 32,5%
- 2) Yhtiöllä on yritysikiinnityskelpoista omaisuutta koskeva vakuudenasettamiskielto (negative pledge)
- 3) Konsernin nettovelat saavat olla korkeintaan neljä kertaa oikaistu käyttökate. Oikaistuun käyttökatteeseen otetaan huomioon tilikaudella hankittujen yhtiöiden käyttökate annualisoituna.

Kovenanttiehdot täyttyvät. Yhtiö seuraa kovenanttiehtojen täyttymistä säännöllisesti.

	Emoyhtiö 31.12.2016	Emoyhtiö 31.12.2015	Konserni 31.12.2016	Konserni 31.12.2015
Leasingvastuut				
Leasingsopimuksista maksettavat erät				
Seuraavalla tilikaudella	141 839,59	112 900,46	666 444,77	177 950,50
Myöhemmin maksettavat	<u>112 728,90</u>	<u>153 114,02</u>	<u>3 845 602,80</u>	<u>294 310,18</u>
Yhteensä	254 568,49	266 014,48	4 512 047,57	472 260,68

Yhtiön leasing sopimukset liittyvät lähinnä yhtiön työsuhteautoihin ja ATK-laitteistoihin.

Sopimusten ehdot noudattelevat alan yleisiä käytäntöjä. Tytäryhtiön osalta leasingsopimuksiin kohdistuu myös tehdaskiinteistöön liittyvä leasing, jonka sopimus on 15 vuotta.

	Emoyhtiö 31.12.2016	Emoyhtiö 31.12.2015	Konserni 31.12.2016	Konserni 31.12.2015
Muut vastuut				
Muut takausvastuut	763 118	1 001 340	763 118	1 001 340
Vakuustalletukset	0	42 500	0	42 500

Emoyhtiö on antanut omavelkaisen takauksen tytäryhtiön lainoille.

Johdannaisvastuut

Koronvaihtosopimukset on määriteltä 5-10 vuodeksi. Sopimuksilla vaihdetaan yhtiön lainojen vaihtuva korko kiinteäksi koroksi.

	31.12.2016	31.12.2015	31.12.2016	31.12.2015
Käypä arvo	-7 498,00	-48 520,93	-7 498,00	-48 520,93
Kohde-etuuden arvo	367 032,00	1 460 066,16	367 032,00	1 460 066,16

KILA:n lausunnon 1963/2016 mukaisesti johdannaisvastuun negatiivinen käypä arvo (-7.498€) on kirjattu tulosvaikutteisesti vastuuna siirtovelkoihin. Vertailukaudella ei siirtovelkakirjausta ole tehty.

Yhtiön on irtisanonut korkonvaihtosopimukset tilikauden päättymisen jälkeen.

Kiinteistöinvestoinnit

Yhtiö on velvollinen tarkistamaan vuonna 2010 valmistuneesta kiinteistöinvestoinnista tekemiään arvonlisäverovähennyksiä, jos kiinteistön verollinen käyttö vähenee tarkastuskauden aikana.

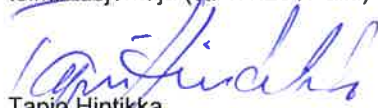
Viimeinen tarkastusvuosi on 2019. Vastuun enimmäismäärä on 196.949,53 euroa.

Päiväys ja allekirjoitukset

Helsinki helmikuun 28. päivänä 2017



Harri Sjöholm
hallituksen puheenjohtaja
toimistujohtaja (vt. 1.1.2017 alk.)



Tapio Hintikka
hallituksen jäsen



Kalle Reponen
hallituksen jäsen



Anna-Maria Ronkainen
hallituksen jäsen



Matti Kotola
hallituksen jäsen

Tilinpäätösmerkintä

Suoritetusta tilintarkastuksesta on tänään annettu kertomus.

Helsinki helmikuun 28. päivänä 2017

Ernst & Young Oy
Tilintarkastusyhteisö



Mikko Järventausta
KHT

TILINTARKASTUSKERTOMUS

Robit Oyj:n yhtiökokoukselle

Tilinpäätöksen tilintarkastus

Lausunto

Olemme tilintarkastaneet Robit Oyj:n (y-tunnus 0825627-0) tilinpäätöksen tilikaudelta 1.1.–31.12.2016. Tilinpäätös sisältää sekä konsernin että emoyhtiön taseen, tuloslaskelman, rahoituslaskelman ja liitetiedot.

Lausuntonamme esitämme, että tilinpäätös antaa oikean ja riittävän kuvan konsernin sekä emoyhtiön toiminnan tuloksesta ja taloudellisesta asemasta Suomessa voimassa olevien tilinpäätöksen laatimista koskevien säännösten mukaisesti ja täyttää lakisääteiset vaatimukset.

Lausunnon perustelut

Olemme suorittaneet tilintarkastuksen Suomessa noudatettavan hyvän tilintarkastustavan mukaisesti. Hyvän tilintarkastustavan mukaisia velvollisuuksiimme kuvataan tarkemmin kohdassa *Tilintarkastajan velvollisuudet tilinpäätöksen tilintarkastuksessa*. Olemme riippumattomia emoyhtiöstä ja konserniyrityksistä niiden Suomessa noudatettavien eettisten vaatimusten mukaisesti, jotka koskevat suorittamaamme tilintarkastusta ja olemme täyttäneet muut näiden vaatimusten mukaiset eettiset velvollisuutemme. Käsitksemme mukaan olemme hankkineet lausuntonamme perustaksi tarpeellisen määrän tarkoitukseen soveltuvaa tilintarkastusevidenssiä.

Tilinpäätöstä koskevat hallituksen ja toimitusjohtajan velvollisuudet

Hallitus ja toimitusjohtaja vastaavat tilinpäätöksen laatimisesta siten, että se antaa oikean ja riittävän kuvan Suomessa voimassa olevien tilinpäätöksen laatimista koskevien säännösten mukaisesti ja täyttää lakisääteiset vaatimukset. Hallitus ja toimitusjohtaja vastaavat myös sellaisesta sisäisestä valvonnasta, jonka ne katsovat tarpeelliseksi voidakseen laatia tilinpäätöksen, jossa ei ole väärinkäytöksestä tai virheestä johtuvaa olennaista virheellisyttä.

Hallitus ja toimitusjohtaja ovat tilinpäätöstä laatiessaan velvollisia arvioimaan emoyhtiön ja konsernin kykyä jatkaa toimintaansa ja soveltuvissa tapauksissa esittämään seikat, jotka liittyvät toiminnan jatkuvuuteen ja siihen, että tilinpäätös on laadittu toiminnan jatkuvuuteen perustuen. Tilinpäätös laaditaan toiminnan jatkuvuuteen perustuen, paitsi jos emoyhtiö tai konserni aiotaan purkaa tai toiminta lakkauttaa tai ei ole muuta realistista vaihtoehtoa kuin tehdä niin.

Tilintarkastajan velvollisuudet tilinpäätöksen tilintarkastuksessa

Tavoitteenamme on hankkia kohtuullinen varmuus siitä, onko tilinpäätöksessä kokonaisuutena väärinkäytöksestä tai virheestä johtuvaa olennaista virheellisyttä, sekä antaa tilintarkastuskertomus, joka sisältää lausuntonamme. Kohtuullinen varmuus on korkea varmuustaso, mutta se ei ole tae siitä, että olennainen virheellisyys aina havaitaan hyvän tilintarkastustavan mukaisesti suoritettavassa tilintarkastuksessa. Virheellisyyksiä voi aiheutua väärinkäytöksestä tai virheestä, ja niiden katsotaan olevan olennaisia, jos niiden yksin tai yhdessä voisi kohtuudella odottaa vaikuttavan taloudellisiin päätöksiin, joita käyttäjät tekevät tilinpäätöksen perusteella.

Hyvän tilintarkastustavan mukaiseen tilintarkastukseen kuuluu, että käytämme ammatillista harkintaa ja säilytämme ammatillisen skeptisyyden koko tilintarkastuksen ajan. Lisäksi:

- tunnistamme ja arvioimme väärinkäytöksestä tai virheestä johtuvat tilinpäätöksen olennaisen virheellisuuden riskit, suunnittelemme ja suoritamme näihin riskeihin vastaavia tilintarkastustoimenpiteitä ja hankimme lausuntonamme perustaksi tarpeellisen määrän tarkoitukseen soveltuvaa tilintarkastusevidenssiä. Riski siitä, että väärinkäytöksestä johtuva olennainen virheellisyys jää havaitsematta, on suurempi kuin riski siitä, että virheestä johtuva olennainen virheellisyys jää havaitsematta, sillä väärinkäytökseen voi liittyä yhteistoimintaa, väärentämistä, tietojen tahallista esittämättä jättämistä tai virheellisten tietojen esittämistä taikka sisäisen valvonnan sivuuttamista.
- muodostamme käsityksen tilintarkastuksen kannalta relevantista sisäisestä valvonnasta pystyäksemme suunnittelemaan olosuhteisiin nähden asianmukaiset tilintarkastustoimenpiteet mutta emme siinä tarkoituksessa, että pystyisimme antamaan lausunnon emoyhtiön tai konsernin sisäisen valvonnan tehokkuudesta.
- arvioimme sovellettujen tilinpäätöksen laatimisperiaatteiden asianmukaisuutta sekä johdon tekemien kirjanpidollisten arvioiden ja niistä esitettävien tietojen kohtuullisuutta.



Building a better
working world

- teemme johtopäätöksen siitä, onko hallituksen ja toimitusjohtajan ollut asianmukaista laatia tilinpäätös perustuen oletukseen toiminnan jatkuvuudesta, ja teemme hankkimamme tilintarkastusevidenssin perusteella johtopäätöksen siitä, esiintyykö sellaista tapahtumiin tai olosuhteisiin liittyvää olennaista epävarmuutta, joka voi antaa merkittävää aihetta epäillä emoyhtiön tai konsernin kykyä jatkaa toimintaansa. Jos johtopäätöksemme on, että olennaista epävarmuutta esiintyy, meidän täytyy kiinnittää tilintarkastuskertomuksessamme lukijan huomiota epävarmuutta koskeviin tilinpäätöksessä esitettäviin tietoihin tai, jos epävarmuutta koskevat tiedot eivät ole riittäviä, mukauttaa lausuntomme. Johtopäätöksemme perustuvat tilintarkastuskertomuksen antamispäivään mennessä hankittuun tilintarkastusevidenssiin. Vastaiset tapahtumat tai olosuhteet voivat kuitenkin johtaa siihen, ettei emoyhtiö tai konserni pysty jatkamaan toimintaansa.
- arvioimme tilinpäätöksen, kaikki tilinpäätöksessä esitettävät tiedot mukaan lukien, yleistä esittämistapaa, rakennetta ja sisältöä ja sitä, kuvastaako tilinpäätös sen perustana olevia liiketoimia ja tapahtumia siten, että se antaa oikean ja riittävän kuvan.
- hankimme tarpeellisen määrän tarkoitukseen soveltuvaan tilintarkastusevidenssiä konserniin kuuluvia yhteisöjä tai liiketoimintoja koskevasta taloudellisesta informaatiosta pystyäksemme antamaan lausunnon konsernitiilinpäätöksestä. Vastaamme konsernin tilintarkastuksen ohjauksesta, valvonnasta ja suorittamisesta. Vastaamme tilintarkastuslausunnosta yksin.

Kommunikoidemme hallintoelinten kanssa muun muassa tilintarkastuksen suunnitellusta laajuudesta ja ajoituksesta sekä merkittävistä tilintarkastushavainnoista, mukaan lukien mahdolliset sisäisen valvonnan merkittävät puutteellisuudet, jotka tunnistamme tilintarkastuksen aikana.

Muut raportointivelvoitteet

Muu informaatio

Hallitus ja toimitusjohtaja vastaavat muusta informaatiosta. Muu informaatio käsittää toimintakertomukseen ja vuosikertomukseen sisältyvän muun informaation kuin tilinpäätöksen ja sitä koskevan tilintarkastuskertomuksen. Olemme saaneet toimintakertomuksen ja vuosikertomuksen luonnoksen käyttöömmme ennen tämän tilintarkastuskertomuksen antamispäivää.

Tilinpäätöstä koskeva lausuntomme ei kata muuta informaatiota.

Velvollisuutenamme on lukea edellä yksilöity muu informaatio tilinpäätöksen tilintarkastuksen yhteydessä ja tätä tehdessämme arvioida, onko muu informaatio olennaisesti ristiriidassa tilinpäätöksen tai tilintarkastuksessa hankkimamme tietämyksen kanssa tai vaikuttaako se muutoin olevan olennaisesti virheellistä. Toimintakertomuksen osalta velvollisuutenamme on lisäksi arvioida, onko toimintakertomus laadittu sen laatimiseen sovellettavien säännösten mukaisesti.

Lausuntonamme esitämme, että toimintakertomuksen ja tilinpäätöksen tiedot ovat yhdenmukaisia ja että toimintakertomus on laadittu toimintakertomuksen laatimiseen sovellettavien säännösten mukaisesti.

Jos teemme muuhun informaatioon sisältyvään informaatioon kohdistamamme työn perusteella johtopäätöksen, että kyseisessä muussa informaatiossa on olennainen virheellisyys, meidän on raportoitava tästä seikasta. Meillä ei ole tämän asian suhteen raportoitavaa.

Helsingissä 28. helmikuuta 2017

Ernst & Young Oy
tilintarkastusyhteisö

Mikko Järventausta
KHT

Robit Oyj (jäljempänä "Yhtiö") on suomalainen julkinen osakeyhtiö. Yhtiön osakkeilla käydään kauppaa NASDAQ Helsinki Oy:n ylläpitämällä First North Finland -markkinapaikalla. Yhtiön hallinto perustuu Suomen osakeyhtiölakiin, arvopaperimarkkinalakiin, kirjanpitolakiin, First North Finland -markkinapaikan sääntöihin sekä Yhtiön yhtiöjärjestykseen.

Koska Yhtiön osaketta ei ole noteerattu NASDAQ Helsinki Oy:n päälistalla, Yhtiön ei tarvitse noudattaa Suomen listayhtiöiden hallinnointikoodia.

Konsernirakenne

Konsernin emoyhtiö on Robit Oyj. Yhtiön kotipaikka on Lempäälä. Emoyhtiö on Robit-konsernin omistaja. Yhtiöllä on yhdeksän tytäryhtiötä: Robit Finland Oy Ltd, Suomi (omistusosuus 100 %), Robit Australia Holdings Pty Ltd, Australia (omistusosuus 100%), Robit Rocktools Sweden Ab, Ruotsi (omistusosuus 100 %), Robit Korea Ltd (aiemmin YP Robit Ltd), Etelä-Korea (omistusosuus 100 %), Drilling Tools Australia Pty Ltd, Australia (konsernin omistusosuus 100 %), Bulroc (UK) Ltd, Iso-Britannia (omistusosuus 100 %), Robit OOO, Venäjä (omistusosuus 100 %), Robit Inc., USA (omistusosuus 100 %), Robit SA (Pty) Ltd, Etelä-Afrikka (omistusosuus 70 %), Robit S.A.C., Peru (emoyhtiön suora omistusosuus 99 % ja konsernin omistusosuus 100 %) ja Robit Africa Holdings (Pty) Ltd, Etelä-Afrikka (omistusosuus 100 %), Robit PLC-BFC, Yhdistyneet arabiemiirikunnat (omistusosuus 100 %). Yhtiöllä on lisäksi myyntikonttorit Kiinassa, Thaimaassa, Hong Kongissa ja Namibiassa.

Robit Rocktools Sweden Ab:lla ja Robit Africa Holdings (Pty) Ltd:llä ei ole toimintaa.

Yhtiön johtamisesta vastaavat yhtiökokous, hallitus ja toimitusjohtaja. Yhtiöllä on myös johtoryhmä, jota johtaa toimitusjohtaja.

Varsinainen yhtiökokous

Osakkeenomistajat osallistuvat Yhtiön hallintoon ja johtamiseen yhtiökokouksissa tehtävien päätösten kautta. Yleensä yhtiökokouksen kutsuu koolle hallitus. Lisäksi yhtiökokous on Osakeyhtiölain mukaan pidettävä, mikäli Yhtiön tilintarkastaja tai osakkeenomistajat, jotka edustavat vähintään yhtä kymmenesosaa kaikista osakkeista, kirjallisesti vaativat yhtiökokouksen koollekutsumista tietyn asian käsittelemistä varten.

Yhtiökokouksessa käsitellään tavallisesti hallituksen esityslistalle tuomia asioita. Osakeyhtiölain mukaan osakkeenomistajat voivat myös pyytää yhtiön hallitusta ottamaan jonkin asian seuraavan yhtiökokouksen esityslistalle. Yhtiö tiedottaa verkkosivuillaan hyvissä ajoin etukäteen päivämäärästä, johon mennessä osakkeenomistajan on ilmoitettava varsinaisessa yhtiökokouksessa käsiteltäviksi vaatimistaan asioista.

Yhtiökokouksen toimivaltaan kuuluvat muun muassa yhtiöjärjestyksen muuttaminen, osakepääoman kasvattaminen tai pienentäminen, osakeannit, hallituksen jäsenten määrästä, valinnasta ja palkitsemisesta päättäminen, tilinpäätöksen vahvistaminen sekä osingonjaosta tai tappioiden jakautumisesta päättäminen.

Hallitus ja valiokunnat

Hallituksella on yleinen vastuu Yhtiön hallinnosta ja toiminnan asianmukaisesta järjestämisestä. Hallitus on vahvistanut itselleen kirjallisen työjärjestyksen, jossa määritellään hallituksen käsiteltäväksi kuuluvat asiat. Hallitus vahvistaa Yhtiön strategiaa, organisaatiota, kirjanpitoa ja varainhoidon valvontaa koskevat periaatteet sekä nimittää Yhtiön toimitusjohtajan. Toimitusjohtaja vastaa Yhtiön strategian toteuttamisesta ja juoksevien asioiden hoitamisesta hallituksen antamien ohjeiden ja määräysten mukaisesti.

Yhtiön hallitukseen kuuluu 3–6 varsinaista jäsentä. Hallituksen jäsenet valitaan toimikaudelle, joka päättyy vaalia seuraavan varsinaisen yhtiökokouksen päättyessä. Hallitus valitsee keskuudestaan puheenjohtajan vuodeksi kerrallaan. Hallitus on perustanut kolme valiokuntaa: nimitys-, palkitsemis- ja työvaliokunnan.

Hallituksella oli vuoden 2016 aikana 15 kokousta, joista kuusi oli puhelinkokouksia. Kokouksiin osallistumisprosentti oli keskimäärin 96.

Vuonna 2016 hallituksessa oli viisi jäsentä. Hallituksen jäsenet on esitelty alla olevassa taulukossa.

Hallituksen nykyiset jäsenet (valittu 18.3.2016 pidetyssä yhtiökokouksessa)

Osallistuminen hallituksen kokouksiin:

Nimi	Syntymävuosi	Asema	Hallituksessa vuodesta	Osallistuminen kokouksiin
Harri Sjöholm	1954	Puheenjohtaja	1998	100 %
Tapio Hintikka	1942	Jäsen	2008	100 %
Anni Ronkainen	1966	Jäsen	2016	75 %
Matti Kotola	1950	Jäsen	2015	100 %
Kalle Reponen	1965	Jäsen	2012	100 %

Varsinaisten jäsenten lisäksi hallituksen kokouksiin osallistuvat seuraavat henkilöt:

Nimi	Syntymävuosi	Asema	Hallituksessa vuodesta
Jari Gadd	1966	Sihteeri	2015
Kai Öistämö	1964	Neuvonantaja	2015

Kaikki hallituksen jäsenet ovat riippumattomia Yhtiöstä ja sen merkittävistä osakkeenomistajista lukuun ottamatta puheenjohtaja Harri Sjöholmia, joka on Five Alliance Oy:n hallituksen puheenjohtaja.

Nimitysvaliokunta

Nimitysvaliokunta perustettiin 20.10.2015. Valiokunnan jäseninä toimivat hallituksesta Harri Sjöholm (pj) ja Tapio Hintikka sekä hallituksen ulkopuolelta Kai Öistämö.

Palkitsemisvaliokunta

Palkitsemisvaliokunta perustettiin 20.10.2015. Valiokunnan jäseninä toimivat hallituksesta Harri Sjöholm (pj) ja Tapio Hintikka sekä hallituksen ulkopuolelta Kai Öistämö.

Työvaliokunta

Työvaliokunta perustettiin 5.2.2014. Työvaliokunnan jäseninä toimivat hallituksesta Harri Sjöholm (pj), Matti Kotola ja Kalle Reponen.

Hallituksen tehtävät

Yhtiön hallituksen tehtävät määräytyvät Osakeyhtiölain ja muun sovellettavan lainsäädännön mukaisesti. Hallitus vastaa yhtiön johtamisesta. Sen vastuusiin kuuluvat muun muassa Yhtiön strategian arviointi ja siitä päättäminen; liiketoimintasuunnitelman ja budjetin sekä rahoitusjärjestelyjen (siltä osin kuin nämä eivät kuulu osakkeenomistajien vastuulle) vahvistaminen; osavuo-

sikatsausten ja/tai osavuotisten johdon selvitysten, tilinpäätösten ja hallituksen toimintakertomusten tarkistaminen ja hyväksyminen; sisäisen valvonnan ja riskienhallintajärjestelmien sekä raportointimenettelyjen vahvistaminen; Yhtiön johdon mahdollisista bonuksista ja kannustinjärjestelmistä, mahdollisista yleisistä tai erityisistä eläkejärjestelyistä, voitonjaosta tai henkilöstön bonusjärjestelmistä päättäminen; Yhtiön toiminnan laajuuteen ja luonteeseen nähden epätavallisista tai merkittävistä sopimuksista, kuten pitkäaikaisista vuokrasopimuksista, päättäminen; lähipiiriliiketoimista päättäminen sekä toimitusjohtajan nimittäminen tai erottaminen. Yhtiön johtoryhmään kuuluvat muut työntekijät nimittää toimitusjohtaja ja hyväksyy hallitus.

Koska Yhtiöllä ei ole erillistä tilintarkastusvaliokuntaa, hallituksen vastuulla ovat myös tilintarkastusvaliokunnalle kuuluvat tehtävät. Näitä ovat muun muassa Yhtiön tilinpäätösten, kuten vuositilinpäätösten, osavuositarkastusten, vuosikertomusten ja puolivuotiskatsausten valvonta; Yhtiön taloudellisen raportoinnin valvonta; Yhtiön sisäisen valvonnan, riskienhallintajärjestelmien ja sisäisen kirjanpito toiminnon toimivuuden valvonta ja säännöllinen arviointi (tähän sisältyvät myös

kyseisiä järjestelmiä ja toimintoja koskevat kuvaukset Yhtiön tiedonannoissa); tilinpäätösten ja konserni-tilinpäätösten lakisääteisen tilintarkastuksen valvonta; ulkopuolisen tilintarkastajan toiminnan ja riippumattomuuden arviointi; ulkopuolisen tilintarkastajan vuotuisen tilintarkastusmaksun hyväksyminen varsinaisen yhtiökokouksen antamien ohjeiden mukaisesti sekä tilintarkastajan valintaa koskevan päätöksen valmistelu.

Hallituksen jäsenten palkkiot

Hallituksen jäsenten palkkioista päättää varsinainen yhtiökokous. 18.3.2016 pidetyssä varsinaisessa yhtiökokouksessa päätettiin, että hallituksen puheenjohtajan vuosipalkkio seuraavaan varsinaiseen yhtiökokoukseen asti on 35 000 euroa ja kunkin jäsenen vuosipalkkio on 20 000 euroa. Hallituksen jäsenten palkkiot maksetaan siten, että 40 % vuotuisesta summasta käytetään Robitin osakkeiden ostamiseen, tai osakeosuus voidaan vaihtoehtoisesti maksaa käyttämällä yhtiön omia osakkeita. Loput maksetaan käteissuorituksena. Hallituksen jäsenten palkat, palkkiot ja muut edut vuonna 2016 olivat seuraavat:

Harri Sjöholm,
40 500 euroa, mukaan lukien 1 489 Robitin osaketta

Tapio Hintikka,
27 100 euroa, mukaan lukien 851 Robitin osaketta

Matti Kotola,
35 500 euroa, mukaan lukien 851 Robitin osaketta

Kalle Reponen,
36 500 euroa, mukaan lukien 851 Robitin osaketta

Anni Ronkainen
22 000 euroa, mukaan lukien 851 Robitin osaketta

Toimitusjohtaja

Toimitusjohtaja johtaa Yhtiön liiketoimintaa ja vastaa operatiivisesta hallinnosta lain, Robitin yhtiöjärjestyksen sekä hallituksen antamien ohjeiden ja määräysten mukaisesti. Toimitusjohtajan palvelusuhteen ehdot on määriteltävä hallituksen hyväksymässä erillisessä sopimuksessa. Toimitusjohtaja ei ole Robitin hallituksen jäsen. Toimitusjohtajana toimi 2.1.2016 alkaen Mikko Mattila, s. 1977, dipl.ins. Tällä hetkellä toimiva toimitusjohtaja on Harri Sjöholm, s. 1954, dipl.ins., joka otti toimitusjohtajan tehtävät vastaan 1.1.2017 kunnes uusi toimitusjohtaja on valittu. Toimitusjohtajaa avustaa johtoryhmä.

Toimitusjohtajan palkasta, palkkioista ja muista eduista päättää hallitus. Robit Oy:n toimitusjohtajalle vuonna 2016 maksettu palkka, palkkiot ja muut luontaisedut olivat yhteensä 182 973 euroa. Lisäksi Yhtiö maksoi tilikaudella vapaaehtoista lisäeläkettä 8 000 euroa. Tilikaudella ei ollut osakeperusteisia etuuksia.

Johtoryhmä

Robitin johtoryhmää johtaa toimitusjohtaja, joka raportoi hallitukselle. Tämän vuosikertomuksen julkaisupäivänä konsernin johtoryhmään kuului viisi jäsentä mukaan lukien toimitusjohtaja, jolle johtoryhmän jäsenet raportoivat. Johtoryhmän jäsenet on esitelty sivulla 62.

Johtoryhmä käsittelee yhtiön hallintoon sisältyviä tärkeimpiä asioita, jotka liittyvät esimerkiksi strategiaan, budjettiin, osavuositarkastuksiin ja yritysostoihin, sekä valmistelee investointeja hallituksen hyväksyttäväksi. Johtoryhmä kokoontuu pääsääntöisesti kerran kuussa ja muutoin tarpeen mukaan.

Johdon kannustin- ja palkitsemisjärjestelmistä päättää hallitus toimitusjohtajan esityksen perusteella.

Johtoryhmän jäsenten palkka koostuu kiinteästä peruspalkasta ja tulospohjaisesta bonuksesta. Tulospohjainen bonus määräytyy yhtiön tuloksen, kyseisen liiketoiminta-alueen ja muiden tärkeimpien operatiivisten tavoitteiden perusteella.

Sisäinen valvonta ja riskien hallinta

Yhtiön hallitus päättää yhtiön riskienhallintapolitiikasta ja määrittelee suuntaviivat yhtiön riskienhallinnan tasolle. Yhtiön operatiivisen johdon tehtävänä on vastata riskienhallinnan käytännön toimenpiteistä riskienhallintapolitiikan puitteissa.

Rahoitusriskien hallinnan tehtävänä on liiketoiminnan katteen ja kassavirtojen suojaaminen sekä varainhankinnan ja likviditeetin tehokas hallinta. Yhtiön pyrkimyksenä on kehittää tuloksen ja tulevien kassavirtojen sekä pääomarakenteen ennakoitavuutta ja sopeuttaa liiketoimintoja toimintaympäristössä jatkuvasti tapahtuviin muutoksiin.

Yhtiö kohtaa liiketoiminnassa joitakin yleisiä taloudellisia riskejä. Näitä riskejä ovat valuuttakurssiriski, korkoriski, maksuvalmiusriski, uudelleenrahoitusriski ja valuuttapuoliriski (luottoriski). Alla on kuvattu yhtiön tärkeimmät taloudellisten riskit ja keskeiset riskienhallinnan menetelmät.

Taloudellista raportointia koskevat sisäisen valvonnan ja riskienhallinnan järjestelmät pääpiirteittäin

Robitin hallitus vastaa taloudelliseen raportointiin liittyvän sisäisen valvonnan toteuttamisesta. Yhtiön talousjohtaja sekä talous- ja valvontaosasto vastaavat taloudellisesta raportoinnista. Raportointi perustuu kaupallisista ja hallinnollisista prosesseista sekä taloushallintojärjestelmistä saataviin tietoihin. Yhtiön talous- ja valvontaosasto määrittelee taloudelliseen raportointiprosessiin sovellettavat valvontatoimet, kuten erilaiset ohjeet, prosessikuvaukset, täsmäytykset ja analyysit, joilla varmistetaan raportoinnissa käytettävien tietojen oikeellisuus ja itse raportoinnin virheettömyys.

Taloudellisen raportoinnin tuloksia valvotaan, ja mahdollisia poikkeamia ennusteista tai edellisen tilikauden vertailuluvuista analysoidaan säännöllisesti. Analyysien avulla tarkkaillaan mahdollisia raportointivirheitä ja tuotetaan olennaisesti virheettömiä tietoja yhtiön taloudellisesta asemasta.

Yhtiön talous- ja valvontaosasto vastaa sisäisen valvonnan tehokkuudesta sekä raportointiprosessien arvioinnista. Taloudellista raportointia ja siihen liittyviä hallintotoimia koskevat riskit on määritelty osaksi riskienhallintaprosessia.

Sijoittajasuhteita koskevat periaatteet

Tiedonantoperiaatteet

Yhtiö noudattaa tiedonantokäytännössään Nasdaqin ylläpitämän First North Finland -markkinapaikan sääntöjä ja ohjeita, Nasdaq Helsinki Oy:n sääntöjä ja ohjeita sekä osakeyhtiölain (624/2006 muutoksineen), Suomen arvopaperimarkkinalain (746/2012 muutoksineen) ja muiden sovellettavien säädösten, EU:n markkinoiden väärinkäyttöasetuksen ((EU) no. 596/2014) ja siihen liittyvän alemmanasteisen säädöksen määräyksiä sekä Finanssivalvonnan ja Euroopan arvopaperimarkkinaviranomaisen (ESMA) ohjeita. Sääntelyn tarkoituksena on taata kaikille sidosryhmille tasapuolinen ja yhtäaikaan pääsy tietoon, joka on omiaan vaikuttamaan olennaisesti yhtiön rahoitusvälineiden hintaan.

Tiedottamisessa sovellettavat periaatteet

Yhtiön tiedottamisesta vastaa toimitusjohtaja. Yhtiö julkistaa sovellettavien määräysten mukaisesti mahdollisimman pian kaikki sisäpiiritiedot, jotka suoraan koskevat yhtiötä. Sisäpiiritieto on luonteeltaan täsmällistä ja yleisölle julkistamatonta tietoa, jolla, jos se julkistettaisiin, todennäköisesti olisi huomattava vaikutus yhtiön rahoitusvälineiden, kuten yhtiön osakkeiden, hintaan tai niihin liittyvien rahoitusjohdannaisten hintaan. Yhtiö voi omalla vastuullaan lykätä sisäpiiritiedon julkistamista yleisölle, jos kaikki sisäpiiritiedon julkistamisen lykkäystä koskevat ehdot täyttyvät. Kun tiedot on julkistettu yleisölle, yhtiö ilmoittaa Finanssivalvonnanle viivästyneestä julkistuksesta.

Yhtiö arvioi itsenäisesti, onko jokin tieto omiaan olennaisesti vaikuttamaan yhtiön rahoitusvälineiden hintaan. Tiedolla katsotaan olevan olennainen vaikutus rahoitusvälineiden hintoihin, jos järkevästi toimiva sijoittaja tiedon julkistamisen jälkeen todennäköisesti käyttäisi sitä yhtenä sijoituspäätöksensä perusteena.

Esimerkiksi seuraaviin asioihin liittyvät tiedot voivat olla sisäpiiritietoa:

- muutokset avainhenkilöstössä
- aktivoidut pitkävaikutteiset sijoitukset
- merkittävät yhteistyö- ja kaupalliset sopimukset
- merkittävät yritys- tai rahoitusjärjestelyt

Lisäksi joissakin tapauksissa tiedot täytyy julkistaa Nasdaqin ylläpitämän First North Finland -markkinapaikan sääntöjen mukaisesti, vaikka niitä ei pidettäisikään sisäpiiritietona.

Tiedottamistavat

Yhtiö julkaisee tiedot yhtiötiedotteina. Yhtiötiedotteet toimitetaan Nasdaqin ylläpitämälle First North Finland -markkinapaikalle ja sovellettavien määräysten edellyttämille keskeisille tiedotusvälineille ja muille osapuolille sekä julkaistaan yhtiön verkkosivuilla. Muutokset annettuihin tietoihin julkistetaan samalla tavalla kuin alkuperäiset tiedot.

Tiedottamiskieli

Yhtiö julkistaa tiedot suomeksi ja englanniksi.

Hiljainen ajanjakso

Yhtiö noudattaa 21 päivän hiljaista ajanjaksoa ennen osavuosikatsauksen tai muun taloudellisen katsauksen antamista. Hiljaisen ajanjakson aikana Yhtiö ei järjestä sijoittajatapahtumia tai osallistu kahdenkeskisiin tapaamisiin tiedotusvälineiden, analyytikkojen tai sijoittajien kanssa. Yhtiö julkistaa kuitenkin sisäpiiritietoja tai muita tietoja, joita sovellettavien määräysten mukaan on julkaistava myös hiljaisen ajanjakson aikana.

Huhut

Yhtiö ei periaatteessa kommentoi markkinoilla liikkuvia huhuja, jotka liittyvät osakkeen hinnan kehittymiseen, kilpailijoiden tai asiakkaiden toimiin, analyytikkojen arvioihin tai luottamuksellisiin tai keskeneräisiin liiketoiimiin, ellei yhtiö katso sitä tarpeelliseksi. Kuitenkin silloin, kun jokin huhu liittyy selvästi sisäpiiritietoon, jonka julkistamista on lykätty, ja kyseinen huhu on riittävän täsmällinen osoittamaan, että kyseisen tiedon luottamuksellisuutta ei enää pystytä takaamaan, yhtiö julkaisee asiasta yhtiötiedotteen heti, kun se on tullut asiasta tietoiseksi.

Sisäpiiri

Sisäpiiriä koskevissa asioissa yhtiö toimii First North -yhtiötyksiä koskevien vaatimusten mukaisesti. Yhtiö noudattaa sovellettavia lakeja ja määräyksiä, Finanssivalvonnan ja Euroopan arvopaperimarkkinaviranomaisen (ESMA) ohjeita, Nasdaq Helsingin sisäpiiriohjetta ja yhtiön omaa sisäpiirikäytäntöä.

Jos yhtiö päättää lykätä sisäpiiritiedon julkistusta, se laatii välittömästi luettelon sisäpiiriläisistä, joita sisäpiiritieto koskee. Jokainen henkilö, jolle sisäpiiritiedot on annettu, lisätään viipymättä yhtiöön sisäpiiriluetellon. Sisäpiiriluetellon tiedot eivät ole julkisia.

Yhtiö on määrittänyt, että EU:n markkinoiden väärinkäyttöasetuksessa viitatus johtohenkilöt tarkoittavat yhtiön hallituksen jäseniä, toimitusjohtajaa ja johtoryhmän jäseniä. Yhtiö julkaisee kaupankäynti-ilmoitukset, jotka se saa johtohenkilöiltä ja näiden lähipiiriin kuuluvilta henkilöiltä näiden ilmoitusvelvollisuuden perusteella, yhtiötiedotteessa sovellettavan määräyksen mukaisesti. Yhtiötiedotteita voi lukea tästä linkistä.

3.7.2016 lähtien yhtiöllä ei ole velvollisuutta ylläpitää julkista sisäpiirirekisteriä. Euroclear Finland Oy ylläpitää yhtiön julkisessa sisäpiirirekisterissä 2.7.2016 olleita tietoja 3.7.2021 saakka, ja näitä tietoja voi lukea yhtiön sijoittajasivuilla olevasta linkistä.

Tilintarkastus

Yhtiöjärjestyksen mukaan yhtiön yhtiökokous valitsee yhtiön hallintoa ja tilejä tarkastamaan yhden tilintarkastajan, jonka tulee olla Keskuskauppakamarin hyväksymä tilintarkastusyhteisö. Tilintarkastajan toimikausi päättyy vaalia ensiksi seuraavan varsinaisen yhtiökokouksen päättyessä. Yhtiön tilintarkastaja on Ernst & Young Oy, päävastuullisena tilintarkastajanaan KHT Mikko Järventausta (synt. 1970).

Tunnuslukujen laskentakaavat

Myyntikate	=	Liikevaihto – Valmistustoimintaan liittyvät muuttuvat kulut
Käyttökate	=	Liikevoitto + Poistot ja arvonalentumiset
EBITA	=	Liikevoitto + Konserniliikearvon poistot
Osakekohtainen tulos (EPS), euroa	=	$\frac{\text{Tilikauden voitto (tappio)}}{\text{Osakeantioikaistu osakkeiden lukumäärä (keskimäärin tilikauden aikana)}}$
Oman pääoman tuotto, %	=	$\frac{\text{Tilikauden voitto (tappio)}}{\text{Oma pääoma (keskimäärin tilikauden aikana)}} \times 100$
Sijoitetun pääoman tuotto (ROCE), %	=	$\frac{\text{Voitto ennen tilinpäätössiirtoja ja veroja + Korko-kulut ja muut rahoituskulut}}{\text{Oma pääoma (keskimäärin tilikauden aikana) +Korolliset rahoitusvelat (pitkäaikaiset ja lyhytai-kaiset lainat rahoituslaitoksilta, keskimäärin tili-kauden aikana)}} \times 100$
Korolliset nettovelat	=	Lyhytaikaiset ja pitkäaikaiset lainat rahoituslai- toksilta - Rahat ja pankkisaamiset – Lyhytaikaiset rahoitusarvopaperit
Omavaraisuusaste, %	=	$\frac{\text{Oma pääoma}}{\text{Taseen loppusumma – Saadut ennakot}} \times 100$
Nettovelkaantumisaste, %	=	$\frac{\text{Korolliset nettovelat}}{\text{Oma pääoma}} \times 100$

Vasemmalta: Brian Bowler, General Manager, Drilling Tools Australia PTY LTD - Harri Sjöholm, Chairman, Robit Oyj - Rowan Melrose, VP Business Development, Robit Oyj - Antti Husa, Senior Associate, Borenus Attorneys Ltd - Teresa Mlikota, CFO, Ausdrill Limited, Kalle Reponen, Board Member, Robit Oyj - Ron Sayers, Managing Director, Ausdrill Limited



Hallitus



Harri Sjöholm on toiminut yhtiön hallituksen puheenjohtajana ja johtoryhmän jäsenenä vuodesta 1998. Hän on lisäksi osallistunut yhtiön operatiiviseen toimintaan vuodesta 1989. Harri Sjöholm on toiminut liikkeenjohdon konsulttina perustamassaan Oy Swot Consulting Harri Sjöholm Ltd:ssä vuosina 1988–2002 sekä Oy Swot Consulting Finland Ltd:ssä vuodesta 2002. Oy Swot Consulting Finland Ltd on Oy Swot Consulting Harri Sjöholm Ltd:n (nykyään Five Alliance Oy) tytäryhtiö. Hän on lisäksi ollut Fast Henkilöstöpalvelut Oy:ssä toimitusjohtajana (2000–2005) ja hallituksen puheenjohtajana (1993–1999). Harri Sjöholm on toiminut Tamrock Oy:ssä myynnin ja markkinoinnin johtajana (1985–1987), Business Development -yksikössä (1984) ja Area Sales Managerina (1980–1983). Harri Sjöholm on toiminut hallituksen puheenjohtajana Kehitysyhtiö Tulevaisuus Oy:ssä (2008–2012) ja Oy Winrock Technology Ltd:ssä (1992–2001) sekä hallituksen jäsenenä Tasowheel Oy:ssä vuodesta (2015–2016). Harri Sjöholm on koulutukseltaan diplomi-insinööri. Hän on Robitin nimitys-, palkitsemis- ja työvaliokunnan jäsen.



Tapio Hintikka on toiminut yhtiön hallituksen jäsenenä vuodesta 2008. Hän on hallitusammattilainen. Hän on aiemmin toiminut Hackman Oyj:n toimitusjohtajana (1997–2002). Lisäksi hän on toiminut Oy Nokia Ab:n hallituksen jäsenenä (1990–1996) sekä muun muassa General Communication Products -yksikön johtajana sekä muissa johtotehtävissä Rauma-Repola Oy:ssä (1982–1990). Tapio Hintikka on toiminut hallituksen puheenjohtajana Emtele Oy:ssä vuosina 2006–2011 ja vuodesta 2015 lähtien, Aina Group Oy:ssä (2009–2012), Teleste Oy:ssä (2003–2009), TeliaSonera Ab:ssä (2002–2004) ja Sonera Oyj:ssä (2001–2002). Lisäksi hän on toiminut Teleste Oyj:n hallituksen varapuheenjohtajana (2001–2002). Tapio Hintikka on toiminut hallituksen jäsenenä muun muassa Aspocomp Group Oyj:ssä (2007), Teleste Oy:ssä (2001–2003), Onninen Oy:ssä (2000–2005) ja Evli Pankki Oyj:ssä (2003–2010). Tapio Hintikka on koulutukseltaan diplomi-insinööri. Hän on Robitin nimitys- ja palkitsemisvaliokunnan jäsen.



Matti Kotola on toiminut yhtiön hallituksen jäsenenä vuodesta 2015. Hänellä on pitkä kokemus kaivos- ja rakennusosalta. Matti Kotola on aiemmin toiminut johtotehtävissä Sandvik AB:ssä (1998–2012) ja Tamrock Oy:ssä (1979–1997). Matti Kotola on koulutukseltaan diplomi-insinööri. Hän on Robitin työvaliokunnan jäsen.



Kalle Reponen on toiminut yhtiön hallituksen jäsenenä vuodesta 2012. Hän on nykyään hallitusammattilainen ja itsenäinen konsultti. Kalle Reponen on aiemmin toiminut Metso Oyj:n strategijahtajana (2006–2013) ja MCF Corporate Financen partnerina (2003–2006) sekä Nordea Pankki Suomi Oyj:n yritysrahoitusyksikössä (2000–2003) ja Metra Oy:ssä (1988–2000). Hän on toiminut hallituksen jäsenenä Glaston Corporationissa vuodesta 2014, Koskisen Oy:ssä vuodesta 2014, Premix Oy:ssä vuodesta 2014 ja Marketing Clinic Oy:ssä vuodesta 2014. Kalle Reponen on koulutukseltaan kauppatieteiden maisteri. Hän on Robitin työvaliokunnan jäsen.



Anni Ronkainen on toiminut yhtiön hallituksen jäsenenä vuodesta 2016. Hän on Kesko Oyj:n Senior Vice President, Chief Digital Officer ja konsernijohtoryhmän jäsen. Hän on aikaisemmin toiminut Googlen maajohtajana Suomessa, McCann Helsinki Groupin toimitusjohtajana ja Satama Finland Oyj:n liiketoimintajohtajana. Anni Ronkainen Suomen Asiakastieto Oy:n ja Nordic Morningin hallituksen jäsen. Anni Ronkainen on koulutukseltaan kauppatieteiden maisteri.

Jäsenten lisäksi hallituksen kokouksiin osallistuvat seuraavat henkilöt:



Jari Gadd on toiminut **yhtiön hallituksen sihteerinä** elokuusta 2015 pääpainoalueinaan Corporate Governance ja juridiset asiat. Hän toimii Asianajotoimisto Borenius Oy:n Tampereen toimiston vetäjänä. Jari Gadd on koulutukseltaan oikeustieteen maisteri.



Kai Öistämö on toiminut yhtiön **hallituksen neuvonantajana** lokakuusta 2015. Hän on ollut Nokian johtokunnan jäsen vuosina 2005–2014. Hän on lisäksi johtanut Nokian liiketoiminnan kehittämistä ja palvellut Nokiaa neuvonantajana. Kai Öistämö on myös Sanoman, Digian ja InterDigitalin hallituksen jäsen sekä seuraavien yhtiöiden hallituksen puheenjohtaja: Oikian Solutionsin, Fastems ja Helvar. Hän on Robitin nimitys- ja palkitsemisvaliokunnan jäsen.

Johtoryhmä



Mikko Mattila on toiminut yhtiön toimitusjohtajana 2.1.–31.12.2016. Hän on työskennellyt yhtiössä lukuisissa myyntiin ja markkinointiin liittyvistä työtehtävissä vuodesta 2001. Hän on toiminut Robit Korea Ltd:n toimitusjohtajana (2011–2013) ja Robit Finland Oy:n toimitusjohtajana alkuvuodesta 2015. Hän on lisäksi toiminut VP Ground Drilling -tehtävässä (2010–2011), yhtiön markkinointijohtajana sekä tutkimus- ja tuotekehitysjohtajana vuonna 2009 ja myynnin ja markkinoinnin apulaisjohtajana (2005–2008). Mikko Mattila on koulutukseltaan diplomi-insinööri, ja hänellä on lisäksi Executive Master of Business Administration -tutkinto.



Tuomo Niskanen on toiminut Robitissa VP Top Hammer -tehtävässä 1.8.2016 lähtien. Tuomo Niskanen on toiminut useissa johtotehtävissä Suomessa ja ulkomailla työskennellen 15 vuotta Etelä-Afrikassa, Saksassa ja Hongkongissa. Aiemmin hän on toiminut johtotehtävissä mm. Sandvikissa, Outokummussa ja Alstomissa. Tuomo Niskanen on koulutukseltaan kaivosinsinööri. Lisäksi hänellä on EMBA-tutkinto.



Olli Kuismanen on toiminut Robitissa VP Down the Hole -tehtävässä 1.8.2016 lähtien. Hän on aikaisemmin ollut Konecranes Oyj:n palveluksessa mm. General Managerina (Business Factory, Group Strategy and Technology) vastuualueenaan uudet liiketoimintakonseptit ja niiden lanseeraus. Olli Kuismanen on työskennellyt myös Innotiimi Oy:ssä seuraavissa tehtävissä: vanhempi konsultti, tiimin vetäjä ja toimitusjohtaja. Projekti-Instituutissa hän on toiminut mm. myyntijohtajana, hallituksen jäsenenä ja partnerina. Olli Kuismanen on koulutukseltaan diplomi-insinööri.



Antti Leino nimitettiin yhtiön tuotekehitysjohtajaksi 1.2.2016. Hän on ollut Robitin palveluksessa vuodesta 2011. Aiemmin hän on toiminut Abloy Oy:n Tampereen tehtaan tuotekehityspäällikkönä ja johtoryhmän jäsenenä (2006–2011). Sitä ennen hän työskenteli Moventas Oy:ssä ja Metso Oy:ssä (2000–2006). Antti Leino on koulutukseltaan diplomi-insinööri.



Jorma Pyykkö nimitettiin yhtiön hankintajohtajaksi 1.2.2016. Hän on ollut Robitin palveluksessa vuodesta 2010. Hänellä on 18 vuoden työkokemus useista työtehtävistä, materiaalin hallinnasta ja tuotantoketjun johtotehtävistä. Hän on aiemmin työskennellyt Ruukki Oy:ssä, Abloy Oy:ssä, Kvaerner Pulping Oy:ssä ja Valmet Automotive Oy:ssä. Jorma Pyykkö on koulutukseltaan insinööri.

KCGM Kalgoorlie Super Pit -kaivoksilla on käytössä DTARobitin porakalusto.

Yhtiökokous 2017

Vuoden 2017 varsinainen yhtiökokous pidetään 28.3.2017 klo 15.00 (Suomen aikaa) Scandic Tampere City -hotellissa, Hämeenkatu 1, 33100 Tampere.

Osinko

Hallitus ehdottaa vuoden 2017 yhtiökokoukselle, että osinkoa jaetaan 0,10 euroa osakkeelta vuodelta 2016.

Vuoden 2017 osavuositarkastukset

Tammi-kesäkuun 2017 osavuositarkastus julkaistaan 17.8.2017.

Osaketiedot

Listaus: Nasdaq Helsinki First North

Kaupankäyntitunnus: ROBIT

Osakkeiden määrä: 15 883 900 (31.12.2016)

Toimialaluokka: Teollisuus; työkalujen valmistus

ISIN-koodi: FI4000150016

Analytiikot

Robit Oyj:tä seuraavat analytiikot:


SEB, EVLI

Sijoittajayhteyshenkilö

Violetta Hänninen, IR & Communication

Puh. +358 45 202 0252

investors@robitgroup.com





Painopaikka: Grano Oy, Tampere, maaliskuussa 2017
© Robit Oyj, www.robitchgroup.com

Robit®-Bit Better

ROBIT OYJ

Vikkiniityntie 9

33880 LEMPÄÄLÄ (TAMPERE)

Puh: (03) 3140 3400

Fax: (03) 367 0540

investors@robitchgroup.com

www.robitchgroup.com

Y-tunnus: 0825627-0

Palautteet ja kommentit Robitin vuosikertomuksesta 2016
sähköpostitse investors@robitchgroup.com

