


Robit

Osavuosisikatsaus

Tammikuu – syyskuu 2022



ROBIT OYJ PÖRSSITIEDOTE 26.10.2022 KLO 11.00

ROBIT OYJ OSAVUOSIKATSAUS 1.1.–30.9.2022: LIIKEVAIHTO KASVOI JA KANNATTAVUUS PARANI EDELLEEN

Tekstissä katsauskaudella tai vuoden kolmannella neljänneksellä viitataan ajanjaksoon 1.7.–30.9.2022 (Q3) ja tammi-syyskuulla viitataan ajanjaksoon 1.1.–30.9.2022. Vastaavan ajanjakson tiedot vuodelta 2021 on esitetty sulkeissa. Kaikki esitetyt luvut ovat euroissa. Prosenttiluvut on laskettu tuhansista euroista.

1.7.–30.9.2022 lyhyesti

- Liikevaihto 28,4 miljoonaa euroa (26,4), kasvua 7,8 prosenttia
- EBITDA 3,5 miljoonaa euroa (2,5)
- EBITDA 12,3 prosenttia liikevaihdosta (9,5)
- EBITA 2,2 miljoonaa euroa (1,4)
- Liiketulosprosentti (EBIT) 7,0 prosenttia liikevaihdosta (4,4)
- Katsauskauden tulos 1,7 miljoonaa euroa (0,8)
- Liiketoiminnan nettorahavirta 2,9 miljoonaa euroa (0,4)

1.1.–30.9.2022 lyhyesti

- Liikevaihto 85,8 miljoonaa euroa (74,5), kasvua 15,2 prosenttia
- EBITDA 8,5 miljoonaa euroa (5,9)
- EBITDA 9,9 prosenttia liikevaihdosta (8,0)
- EBITA 4,8 miljoonaa euroa (2,4)
- Liiketulosprosentti (EBIT) 4,8 prosenttia liikevaihdosta (2,4)
- Katsauskauden tulos 3,1 miljoonaa euroa (1,0)
- Liiketoiminnan nettorahavirta 4,0 miljoonaa euroa (-3,7)
- Omavaraisuusaste katsauskauden lopussa 48,2 prosenttia (44,2)

Keskeiset tunnusluvut	Q3 2022	Q3 2021	Muutos%	Q1–Q3 2022	Q1–Q3 2021	Muutos%	2021
Liikevaihto, 1 000 euroa	28 424	26 359	7,8 %	85 751	74 469	15,2 %	100 755
EBITDA*, 1 000 euroa	3 488	2 504	39,3 %	8 472	5 945	42,5 %	7 595
EBITDA, osuus liikevaihdosta %	12,3 %	9,5 %		9,9 %	8,0 %		7,5 %
EBITA, 1 000 euroa	2 211	1 382	60,0 %	4 781	2 397	99,5 %	2 940
EBITA, osuus liikevaihdosta %	7,8 %	5,2 %		5,6 %	3,2 %		2,9 %
EBIT, 1 000 euroa	1 984	1 171	69,4 %	4 111	1 754	134,4 %	2 080
EBIT, osuus liikevaihdosta %	7,0 %	4,4 %		4,8 %	2,4 %		2,1 %
Katsauskauden tulos, 1 000 euroa	1 718	814	111,1 %	3 051	1 038	194,0 %	886
Katsauskauden tulos, osuus liikevaihdosta %	6,0 %	3,1 %		3,6 %	1,4 %		0,9 %
Osakekohtainen tulos (EPS), 1 000 euroa	0,08	0,04		0,13	0,04		0,04
Oman pääoman tuotto (ROE), %				7,2 %	2,5 %		1,8 %
Sijoitetun pääoman tuotto (ROCE), %				5,8 %	2,7 %		2,5 %

*Ei vertailukelpoisuuteen vaikuttavia eriä Q1–Q3/2022 tai Q1–Q3/2021

ROBITIN NÄKYMÄT VUODELLE 2022

Robit arvioi globaalin kaivos- ja rakennusteollisuuden kysynnän pysyvän loppuvuoden 2022 nykyisellä tasolla tunnistetut riskitekijät huomioiden. Yhtiö on tunnistanut globaalit tekijät kuten Ukrainan sodan, raaka-aineiden ja logistiikan kustannusinflaation sekä potentiaalisen globaalin suhdannekehityksen heikkenemisen. Niiden ei

uskota vaikuttavan merkittävästi yhtiön toimintaan vuonna 2022. Rakennusteollisuuden kysyntää tukevat hyvä työtilanne Robitille merkityksellisillä rakennusteollisuuden markkina-alueilla sekä päätetyt merkittävät rahoitukset rakennusteollisuudelle globaalisti. Yleinen talousnäkymien heikkeneminen ja korkea kustannusinflaatio saattavat aiheuttaa rakennusprojektien lykkäyksiä. Robit ei toistaiseksi ota vastaan uusia vientitilauksia Venäjältä ja Valko-Venäjältä, jotka ovat vastanneet alle 8 prosenttia yhtiön liikevaihdosta tilikaudella 2021. Yhtiö pyrkii korvaamaan tämän liikevaihdon muilta globaaleilta markkinoilta.

OHJEISTUS VUODELLE 2022

Yhtiön ohjeistus säilyy ennallaan: Robit arvioi vuoden 2022 liikevaihdon kasvavan ja euromääräisen vertailukelpoisen EBITDA-kannattavuuden paranevan vuoteen 2021 verrattuna olettaen, ettei valuuttakursseissa tapahdu merkittäviä muutoksia vuoden 2021 lopun tasosta.

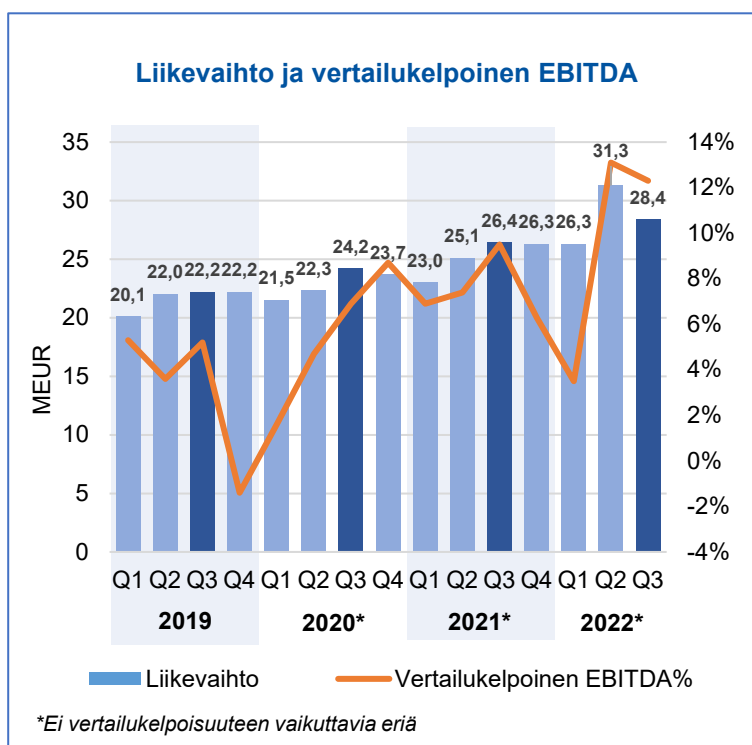
TOIMITUSJOHTAJA ARTO HALONEN:

Robit jatkoi hyvää kehitystä vuoden kolmannella vuosineljänneksellä. Liikevaihto kasvoi 7,8 prosenttia ollen 28,4 miljoonaa euroa. Saadut tilaukset kasvoivat 8,1 prosenttia ollen 27,7 miljoonaa euroa. Systemaattiset toimenpiteet kannattavuuden vahvistamiseksi näkyivät selkeänä parannuksena yhtiön käyttökatteessa (EBITDA), joka parani 12,3 prosenttiin liikevaihdosta (9,5). Liiketoiminnasta kertynyt nettorahavirta parani vahvistuneen kannattavuuden myötä.

Yhtiö on määrittänyt tärkeimmiksi tavoitteikseen vuodelle 2022 kannattavuuden parantamisen, kannattavan kasvun ja kassavirran vahvistamisen. Kannattavuuden vahvistuminen jatkui vuoden kolmannella vuosineljänneksellä. Ukrainan sodan aiheuttama raaka-aineiden kustannusnousun vaikutus alkoi realisoitua vuosineljänneksen aikana, mutta vaikutus saatiin kompensoitua toteutettujen hinnoittelutoimenpiteiden avulla. Yhtiön toteuttaman merirahtikilpailutuksen, yleisen merirahtihintojen laskun sekä logistiikan optimointitoimenpiteiden vaikutukset näkyivät rahtikulujen pienentymisenä. Myös hankinnan säästöhankeet etenivät suunnitellusti.

Kolmannen vuosineljänneksen kasvu jatkui vahvana Top Hammer -liiketoimintayksikössä, jossa liikevaihto kasvoi 16,6 prosenttia. Down the Hole -liiketoimintayksikön liikevaihto laski 3,2 prosenttia. Liikevaihdon laskuun Down the Hole -liiketoimintayksikössä vaikutti East-alueen ja erityisesti Venäjän myynnin lasku.

Kasvoimme kaikilla markkina-alueilla. Kasvu oli vahvinta Americas-alueella, jossa liikevaihto kasvoi 16,6 prosenttia. Venäjän ja Valko-Venäjän osuus liikevaihdosta vuosineljänneksessä oli 7,6 prosenttia. Yhtiö ajaa alas Venäjän yhtiön toiminnan vuoden loppuun mennessä. Myynnin kasvuhankkeiden implementointi on avainasemassa kasvun jatkumisen turvaamiseksi Ukrainan sodan aiheuttamista vaikutuksista huolimatta. Vuosineljänneksen aikana saimme vahvistettua myyntiputkea usealla markkina-alueella.



Yhtiön liiketoiminnasta kolmannella vuosineljänneksellä kertynyt nettorahavirta parani ollen 2,9 miljoonaa euroa (-0,6). Vahvistunut kannattavuus tuki rahavirran positiivista kehitystä. Aloitimme jo toisella vuosineljänneksellä varastonhallinnan optimointia, jonka tuloksena varastot pienenevät.

Lanseerasimme vuosineljänneksellä Robit Rbit -porakruunusarjan peränporaukseen ja tunnelinajoon. Rbit-sarjan avulla keskitymme auttamaan asiakkaitamme vähentämään porauksen kokonaiskustannuksia suuremman tunkeutumisenopeuden ja matalamman porametrihinnan avulla. Pidimme myös kansainvälisen jakelijakokouksen Etelä-Koreassa, jonne kokoontui merkittävä joukko Robitin avainjakelijoita.

LIKEVAIHTO

Liikevaihto liiketoimintayksiköittäin

Tuhatta euroa	Q3 2022	Q3 2021	Muutos%	Q1-Q3 2022	Q1-Q3 2021	Muutos%	2021
Top Hammer	16 492	14 077	17,2 %	50 086	40 377	24,0 %	56 287
Down the Hole	11 932	12 282	-2,9 %	35 665	34 092	4,6 %	44 468
Yhteensä	28 424	26 359	7,8 %	85 751	74 469	15,2 %	100 755

Konsernin liikevaihto vuoden kolmannella vuosineljänneksellä oli 28,4 miljoonaa euroa (26,4). Kasvua vertailukauteen oli 7,8 prosenttia. Vertailukelpoisin valuutoin liikevaihto laski 1,6 prosenttia. Top Hammer -liiketoiminta jatkoi vahvaa kasvua ja kasvua oli 17,2 prosenttia. Down the Hole -liiketoiminta laski 2,9 prosenttia pääosin East-alueen myynnin pienemisestä johtuen. Down the Hole -liiketoimi on edelleen yhtiön kehitystoimenpiteiden keskiössä yhdessä Australasian markkinan kanssa.

Konsernin liikevaihto tammi-syyskuussa oli 85,8 miljoonaa euroa (74,5). Kasvua vertailukauteen oli 15,2 prosenttia. Vertailukelpoisin valuutoin kasvua oli 9,7 prosenttia. Top Hammer -liikevaihto kasvoi 24,0 prosenttia liikevaihdon päättyessä 50,1 miljoonaan euroon (40,4). Toimituskyky oli hyvällä tasolla, mikä mahdollisti vahvan kasvun. Down the Hole -liikevaihto kasvoi 4,6 prosenttia liikevaihdon ollessa 35,7 miljoonaa euroa. Kasvu tuli pääosin Americas-alueelta.

Liikevaihto markkina-alueittain

Tuhatta euroa	Q3 2022	Q3 2021	Muutos%	Q1-Q3 2022	Q1-Q3 2021	Muutos%	2021
EMEA	12 199	11 446	6,6 %	36 105	34 022	6,1 %	45 298
Americas	6 933	5 948	16,6 %	20 192	14 222	42,0 %	19 960
Asia	2 836	2 627	8,0 %	8 919	7 644	16,7 %	10 771
Australasia	3 671	3 560	3,1 %	10 665	10 352	3,0 %	14 001
East	2 785	2 779	0,2 %	9 870	8 230	19,9 %	10 725
Yhteensä	28 424	26 359	7,8 %	85 751	74 469	15,2 %	100 755

Yhtiön kasvu oli vuoden kolmannella vuosineljänneksellä vahvaa Americas-alueella. Americas-alueella myynti kasvoi erityisesti Pohjois-Amerikassa. Myös EMEA- ja Asia-alueilla liikevaihto kasvoi. East-alueella liikevaihto pysyi samalla tasolla kuin vertailukautena.

Tammi-syyskuun tarkastelujaksolla kaikki markkina-alueet kasvoivat. Vahvinta kasvu oli Americas-alueella, jossa liikevaihto kasvoi merkittävästi 42,0 prosenttia markkinakäynnän pysyessä hyvänä. Myös Asia- ja East-alueet kasvoivat vahvasti saavuttaen yli 15 prosentin kasvun. Australasia- ja EMEA-alueet kasvoivat myös katsauskaudella, mutta edellisiä maltillisemmin.

KANNATTAVUUS

Tunnusluvut

Tuhatta euroa	Q3 2022	Q3 2021	Muutos%	Q1-Q3 2022	Q1-Q3 2021	Muutos%	2021
EBITDA, 1 000 euroa	3 488	2 504	39,3 %	8 472	5 945	42,5 %	7 595
EBITDA, osuus liikevaihdosta %	12,3 %	9,5 %		9,9 %	8,0 %		7,5 %
EBIT, 1 000 euroa	1 984	1 171	69,4 %	4 111	1 754	134,4 %	2 080
EBIT, osuus liikevaihdosta %	7,0 %	4,4 %		4,8 %	2,4 %		2,1 %
Katsauskauden tulos, 1 000 euroa	1 718	814	111,1 %	3 051	1 038	194,0 %	886
Katsauskauden tulos, osuus liikevaihdosta %	6,0 %	3,1 %		3,6 %	1,4 %		0,9 %

Yhtiön katsauskauden kannattavuus parani merkittävästi. Vuoden kolmannen vuosineljänneksen EBITDA oli 3,5 miljoonaa euroa (2,5). EBITDA:n osuus liikevaihdosta oli hyvällä tasolla ollen 12,3 prosenttia (9,5). Yhtiön liiketulos (EBIT) oli 2,0 miljoonaa euroa (1,2). Liiketulos oli 7,0 prosenttia (4,4) katsauskauden liikevaihdosta.

Tammi-syyskuussa EBITDA oli 8,5 miljoonaa euroa (5,9). EBITDA:n osuus liikevaihdosta oli 9,9 prosenttia (8,0). Yhtiön liiketulos (EBIT) oli 4,1 miljoonaa euroa (1,8). Liiketulos oli 4,8 prosenttia (2,4) tammi-syyskuun liikevaihdosta. Parantunutta liikevoittoa tukivat yhtiön kannattavuuden parannustoimenpiteet, jotka jatkoivat systemaattista etenemistään. Hinnoittelutoimenpiteillä kompensoitiin raaka-ainekustannusten nousu ja kiinteät kustannukset pidettiin hallinnassa.

Vuoden kolmannen vuosineljänneksen rahoitustuotot ja -kulut olivat -0,2 miljoonaa euroa (-0,4), josta korkokulujen osuus oli -0,3 miljoonaa euroa (-0,3) ja valuuttakurssimuutosten 0,1 miljoonaa euroa (-0,1). Vuosineljänneksen tulos parani ollen 1,7 miljoonaa euroa (0,8).

Tammi-syyskuussa rahoitustuotot ja -kulut olivat -1,2 miljoonaa euroa (-1,0), josta korkokulujen osuus oli -0,9 miljoonaa euroa (-0,9) ja valuuttakurssimuutosten -0,1 miljoonaa euroa (0,0). Katsauskauden tulos parani ollen 3,1 miljoonaa euroa (1,0).

RAHAVIRTA JA INVESTOINNIT

Konsernin rahavirtalaskelma

Tuhatta euroa	Q3 2022	Q3 2021	Q1-Q3 2022	Q1-Q3 2021	2021
Liiketoiminnan nettorahavirrat					
Rahavirrat ennen käyttöpääoman muutoksia	3 323	2 510	8 904	6 119	7 826
Liiketoiminnan rahavirrat ennen rahoituseriä ja veroja	3 197	722	5 267	-2 549	-2 785
Liiketoiminnasta kertynyt nettorahavirta	2 934	359	3 981	-3 724	-4 174
Investointien nettorahavirta	-177	-1 144	-982	-2 431	-3 885
Rahoituksen nettorahavirta	-2 697	408	-5 809	701	3 091
Rahavarojen nettolisäys (+) / -vähennys (-)	59	-376	-2 810	-5 455	-4 968
Rahavarat tilikauden alussa	7 079	9 372	9 525	14 339	14 339
Valuuttakurssierot rahavaroista	-122	-70	300	41	154
Rahavarat tilikauden lopussa	7 016	8 926	7 016	8 926	9 525

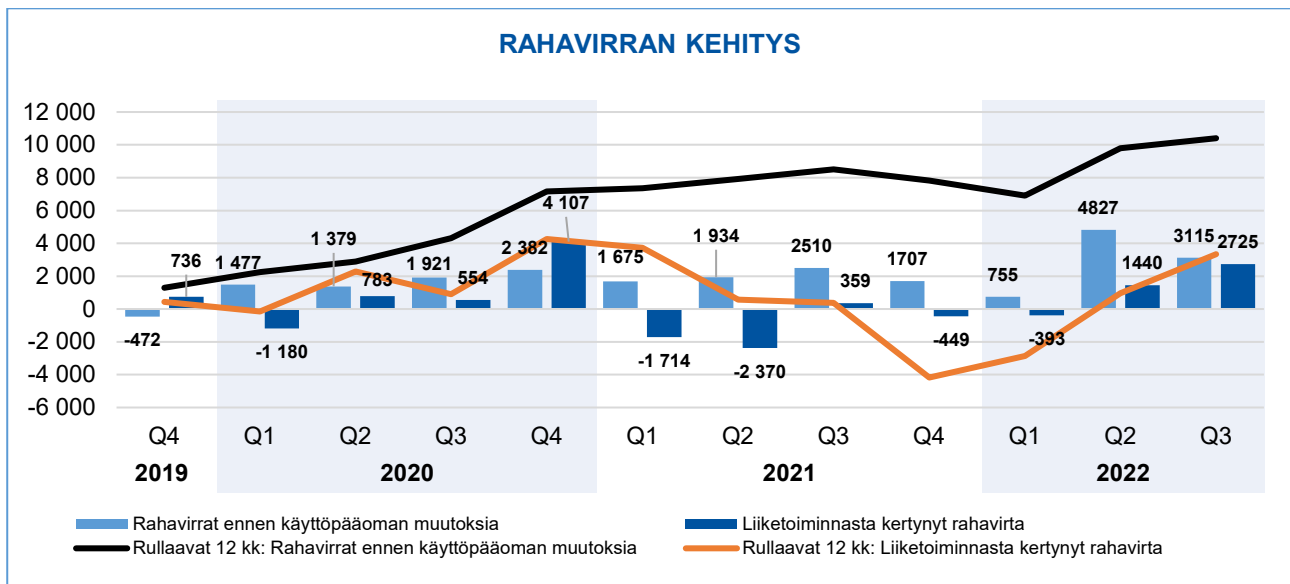
Vuoden kolmannen vuosineljänneksen konsernin rahavirta ennen käyttöpääoman muutoksia parani ollen 3,3 miljoonaa euroa (2,5). Liiketoiminnan nettorahavirta oli 2,9 miljoonaa euroa (0,4). Käyttöpääoman muutosten vaikutus oli -0,1 miljoonaa euroa (-1,8). Käyttöpääoman muutokseen vaikutti negatiivisesti ostovelkojen lasku

3,8 miljoonaa eurolla. Myynti- ja muiden saamisten pieneneminen vaikutti kassavirtaan positiivisesti 2,7 miljoonaa euroa ja vaihto-omaisuuden lasku 0,8 miljoonaa euroa.

Vuoden kolmannen vuosineljänneksen investointien nettorahavirta oli -0,2 miljoonaa euroa (-1,1). Tuotannolliset bruttoinvestoinnit olivat 0,2 miljoonaa euroa (1,3). Investointien osuus liikevaihdosta oli 0,8 prosenttia (5,1). Investoinnit kohdistuivat pääosin yhtiön Etelä-Korean ja Lempäälän tehtaisiin. Investoinneilla pyritään vastaamaan Top Hammer -liiketoiminnan kasvuun.

Vuoden kolmannen vuosineljänneksen rahoituksen nettorahavirta oli -2,7 miljoonaa euroa (0,4). Lainojen nettomuutokset olivat 0,1 miljoonaa euroa (0,8). Luotollisten tilien muutos oli -2,4 miljoonaa euroa (0,0). Rahoituksen nettorahavirtaan IFRS 16 mukaisesti raportoituja vuokravelkojen lyhennyksiä oli 0,4 miljoonaa euroa (0,4).

Poistot ja arvonalennuskirjaukset olivat 1,5 miljoonaa euroa (1,3). Poistoista 0,2 miljoonaa euroa liittyi ostettujen yritysten asiakkuus- ja brändiarvojen poistoihin.



TALOUDELLINEN ASEMA

	30.9.2022	30.9.2021	31.12.2021
Rahavarat, tuhatta euroa	7 016	8 926	9 525
Korolliset velat, tuhatta euroa	36 366	36 319	41 522
joista lyhytaikaisia korollisia rahoitusvelkoja	5 480	3 566	10 500
Korolliset nettovelat, tuhatta euroa	29 350	27 393	31 996
Käyttämätön luottolimiitti, tuhatta euroa	5 807	6 000	2 738
Velkaantumisaste, %	54,6 %	57,0 %	65,1 %
Omavaraisuusaste, %	48,2 %	44,2 %	42,2 %

Konsernilla oli korollisia velkoja 36,4 miljoonaa euroa (36,3), josta 7,3 miljoonaa euroa (5,4) IFRS 16 mukaisia korollisia velkoja. Likvidejä varoja yhtiöllä oli 7,0 miljoonaa euroa (8,9). Korolliset nettovelat olivat 29,4 miljoonaa euroa (27,4) ja korolliset nettopankkivelat ilman IFRS 16 velkojen osuutta olivat 22,1 miljoonaa euroa (22,0).

Konsernin oma pääoma oli katsauskauden lopussa 53,6 miljoonaa euroa (48,1). Konsernin omavaraisuusaste oli 48,2 prosenttia (44,2) ja nettovelan suhde omaan pääomaan (gearing) oli 54,6 prosenttia (57,0).

HENKILÖSTÖ JA JOHTO

Henkilöstön määrä laski vertailukauden loppuun verrattuna kahdella henkilöllä ja oli katsauskauden päättyessä 266 (268). Katsauskauden lopussa yhtiön henkilöstöstä 71 prosenttia oli Suomen ulkopuolella.

Yhtiön johtoryhmään kuuluivat katsauskauden lopussa Arto Halonen (CEO), George Apostolopoulos (VP Global Sales), Adam Baker (VP Down the Hole), Jorge Leal (VP Top Hammer), Ville Peltonen (Interim CFO), Ville Pohja (VP Geotechnical) ja Jaana Rinne (Group HR Director).

TALOUDELLISET TAVOITTEET

Robitin pitkän aikavälin tavoitteet ovat liikevaihdon orgaaninen kasvu 15 prosenttia vuodessa sekä 13 prosentin vertailukelpoisen EBITDA-kannattavuuden saavuttaminen.

	Pitkän aikavälin tavoite	2020	2021	1–9 2022
Liikevaihdon kasvu, p.a.	15 %	6,0 %	10,0 %	15,2 %
Vertailukelpoinen EBITDA, osuus liikevaihdosta %	13 %	5,6 %	7,5 %	9,9 %

VARSINAINEN YHTIÖKOKOUS 2022

Robit Oyj:n varsinainen yhtiökokous 22.3.2022 hyväksyi esitetyn tilinpäätöksen 1.1.-31.12.2021 ja päätti, että tilikaudelta 2021 vahvistetun taseen perusteella ei jaeta osinkoa.

Yhtiökokous päätti myöntää vastuuvapauden yhtiön hallituksen jäsenille ja toimitusjohtajalle 31.12.2021 päättyneeltä tilikaudelta.

Yhtiökokous päätti hyväksyä toimielinten palkitsemisraportin. Päätös oli neuvoa-antava.

Yhtiökokous päätti yhtiön hallituksen jäsenten lukumääräksi kuusi (6). Hallituksen jäseniksi valittiin uudelleen Kim Gran, Mikko Kuitunen, Anne Leskelä ja Harri Sjöholm. Uusina jäseninä hallitukseen valittiin Markku Teräsvasara ja Eeva-Liisa Virkkunen.

Hallituksen puheenjohtajan vuosipalkkio on 50 000 euroa, joka maksetaan 40 % osakkeina ja loput 60 % on ennakkoveroa, jonka yhtiö pidättää ja maksaa verottajalle. Kokouspalkkio on lisäksi 500 euroa per kokous. Palkkio maksetaan kokouksista, joihin hallituksen puheenjohtaja on osallistunut. Lisäksi korvataan matka-, yöpymis- ja muut kulut.

Hallituksen jäsenen vuosipalkkio on 30 000 euroa, joka maksetaan 40 % osakkeina ja loput 60 % on ennakkoveroa, jonka yhtiö pidättää ja maksaa verottajalle. Kokouspalkkio on lisäksi 500 euroa per kokous. Palkkio maksetaan kokouksista, joihin hallituksen jäsen on osallistunut. Lisäksi korvataan matka-, yöpymis- ja muut kulut.

Työ-, henkilöstö- ja tarkastusvaliokuntien jäsenille maksetaan rahallinen korvaus 500 euroa per kokous, johon jäsen on osallistunut. Lisäksi korvataan matka-, yöpymis- ja muut kulut.

Hallituksen puheenjohtajan ja hallituksen jäsenen koko toimikauden vuosipalkkio maksetaan joulukuussa 2022. Palkkion osakeosuuden maksaminen voi tapahtua antamalla uusia yhtiön osakkeita tai hankkimalla

osakkeita yhtiökokouksen hallitukselle antamien valtuutuksien nojalla. Maksettavasta varainsiirtoverosta vastaa palkkion saaja.

Tilintarkastusyhteisö Ernst & Young Oy valittiin uudelleen yhtiön tilintarkastajaksi toimikaudelle, joka jatkuu seuraavan varsinaisen yhtiökokouksen päättymiseen saakka. Tilintarkastusyhteisö Ernst & Young Oy on ilmoittanut, että sen päävastuullisena tilintarkastajana toimii KHT Toni Halonen.

Yhtiökokous päätti, että tilintarkastajan palkkio maksetaan yhtiön hyväksymän laskun mukaan.

Yhtiökokous valtuutti hallituksen päättämään enintään 2 117 990 oman osakkeen hankkimisesta ja/tai pantiksi ottamisesta yhdessä tai useammassa erässä yhtiön vapaalla omalla pääomalla. Hankittavien ja/tai pantiksi otettavien osakkeiden enimmäismäärä vastaa 10 % yhtiön kaikista osakkeista kokouskutsupäivän tilanteen mukaan. Yhtiö ei kuitenkaan voi yhdessä tytäryhteisöjensä kanssa omistaa ja ottaa omia osakkeita pantiksi millään hetkellä sellaista määrää, joka olisi yhteenlaskettuna yli yksi kymmenesosa yhtiön kaikista osakkeista. Omia osakkeita voidaan valtuutuksen nojalla hankkia vain vapaalla omalla pääomalla.

Osakkeet hankitaan muuten kuin osakkeenomistajien omistusten mukaisessa suhteessa Nasdaq Helsinki Oy:n järjestämässä julkisessa kaupankäynnissä hankintahetken markkinahintaan tai muuten markkinoilla muodostuvaan hintaan. Valtuutusta esitetään käytettäväksi esimerkiksi yhtiön osakepohjaisten kannustinjärjestelmien toteuttamiseen tai muihin hallituksen päättämiin tarkoituksiin.

Päätettiin, että valtuutus kumoaa yhtiökokouksen 25.3.2021 antaman valtuutuksen päättää omien osakkeiden hankkimisesta.

Valtuutus on voimassa seuraavan varsinaisen yhtiökokouksen päättymiseen saakka, kuitenkin enintään 30.6.2023 asti.

Yhtiökokous valtuutti hallituksen päättämään osakeannista sekä osakeyhtiölain 10 luvun 1 §:n tarkoittamien osakkeisiin oikeuttavien erityisten oikeuksien antamisesta yhdessä tai useammassa erässä, joko maksua vastaan tai maksutta.

Annettavien osakkeiden määrä, mukaan lukien erityisten oikeuksien perusteella saatavat osakkeet, voi olla yhteensä enintään 2 117 990 osaketta, mikä määrä vastaa 10 % yhtiön kaikista osakkeista kokouskutsupäivän tilanteen mukaan. Hallitus voi päättää antaa joko uusia osakkeita tai yhtiön hallussa mahdollisesti olevia omia osakkeita.

Valtuutus oikeuttaa hallituksen päättämään kaikista osakeannin sekä osakkeisiin oikeuttavien erityisten oikeuksien antamisen ehdoista, mukaan lukien oikeuden osakkeenomistajien merkintäetuoikeudesta poikkeamiseen. Valtuutusta esitetään käytettäväksi yhtiön taseen ja rahoitusaseman vahvistamiseen, yhtiön osakepohjaisten kannustinjärjestelmien toteuttamiseen tai muihin hallituksen päättämiin tarkoituksiin.

Valtuutus on voimassa seuraavan varsinaisen yhtiökokouksen päättymiseen saakka, kuitenkin enintään 30.6.2023 asti. Valtuutus kumoaa aikaisemmat käyttämättömät osakeantia ja optio-oikeuksien sekä muiden osakkeisiin oikeuttavien erityisten oikeuksien antamista koskevat valtuutukset.

OSAKKEET JA OSAKEVAIHTO

Yhtiön osakemäärä 30.9.2022 oli 21 179 900 osaketta ja osakkeenomistajien määrä oli 4 614. Osakevaihto oli tammi-syyskuussa 4 254 349 osaketta (4 470 406).

Yhtiöllä oli hallussaan omia osakkeita 88 464 (0,4 prosenttia osakemäärästä). Yhtiön osakkeiden markkina-arvo 30.9.2022 oli 46,6 miljoonaa euroa. Osakkeen päätöskurssi oli 2,20 euroa. Tammi-syyskuun ylin kurssi oli 4,55 euroa ja alin kurssi 2,11 euroa.

RISKIT JA LIIKETOIMINNAN EPÄVARMUUSTEKIJÄT

Geopoliittisen tilanteen kiristyminen aiheuttaa riskin yhtiön liiketoiminnalle. Ukrainan sota ja Venäjää kohtaan asetetut pakotteet vaikuttavat liikevaihdon ja kannattavuuden kehittymiseen erityisesti Venäjällä, Valko-Venäjällä ja Ukrainassa, jotka vastasivat alle 8 prosenttia yhtiön myynnistä tilikaudella 2021. Kriisi on aiheuttanut myös raaka-aineiden hinnoissa merkittävää nousua, johon Robit on reagoinut hinnoittelutoimenpiteillä. Lisäksi pakotteiden vaikutukset Venäjän maksuliikenteeseen sekä Venäjän varaston myynti voivat heikentää yhtiön kassavirtaa ja kannattavuutta. Robit noudattaa kaikkia asetettuja pakotteita ja seuraa tilannetta jatkuvasti.

Robit seuraa tarkkaan koronaviruksen vaikutusta alan kysyntään. Yleisesti ottaen asiakkaiden toiminta on palannut normaalille tasolle. Vaikutukset Robitin toimintaan ovat enää rajalliset ja kohdistuvat yksittäisiin maihin tai alueisiin. Robit jatkaa toimenpiteitä turvataksaan henkilöstön terveyden sekä varmistaakseen yhtiön toiminnan jatkumisen. Raportointihetkellä yhtiön kaikki tehtaot toimivat suunnitellulla kapasiteetilla. Toimitusketjussa ei ole havaittu sellaisia häiriöitä, joita ei pystytä hallitsemaan esimerkiksi nykyisten varastotasojen ja toimittajayhteistyön avulla.

Lisäksi epävarmuustekijöitä ovat valuuttojen kurssikehitys, tietojärjestelmien toimivuus, yritysostojen integrointi, toimitusvarmuuteen ja logistiikkaan liittyvät riskit sekä IPR-riskit. Raaka-ainekustannusten nousun siirtäminen täysimääräisesti asiakashintoihin saattaa aiheuttaa taloudellisen riskin. Vientimaiden vero- ja tullilainsäädännössä tapahtuvat muutokset voivat vaikeuttaa yhtiön harjoittamaa vientikauppaa tai sen kannattavuutta. Myös tietoturvaan ja kyberuhkiin liittyvillä riskeillä voi olla haitallinen vaikutus Robitin liiketoiminnalle. Liiketoimintaympäristön mahdolliset muutokset voivat vaikuttaa kielteisesti konsernin asiakkaiden maksukäyttäytymiseen sekä lisätä Robitin tuotteisiin ja muihin toimintoihin liittyvien oikeudenkäyntien, oikeudellisten vaatimusten ja erimielisyyksien riskiä.

MUUTOKSET KONSERNIRAKENTEESSA

Katsauskaudella ei tehty muutoksia konsernirakenteessa.

MUUT TAPAHTUMAT HEINÄ-SYYSKUUSSA 2022

Yhtiö julkaisi 9.8.2022 puolivuosisikatsauksen 1.1.–30.6.2022.

Robit Oyj tiedotti 2.9.2022, että yhtiön neljä suurinta rekisteröityä osakkeenomistajaa (Euroclear Finland Oy:n ylläpitämä yhtiön osaksluettelo 1.9.2022) ovat nimittäneet osakkeenomistajien nimitystoimikuntaan seuraavat edustajat: Harri Sjöholm (Five Alliance Oy, hallituksen puheenjohtaja), Timo Sallinen (Keskinäinen Työeläkevakuutusyhtiö Varma, sijoitusjohtaja), Jukka Vähäpesola (Keskinäinen Työeläkevakuutusyhtiö Elo, osakesijoitusjohtaja) ja Markus Lindqvist (Aktia Pankki Oyj, vastuullisuusjohtaja). Toimikunta valitsee keskuudestaan puheenjohtajan ensimmäisessä kokouksessaan. Osakkeenomistajien nimitystoimikunta valmistelee ja esittelee yhtiökokoukselle ehdotukset hallituksen jäsenten palkitsemisesta, lukumäärästä ja hallitukseen valittavista jäsenistä. Lisäksi nimitystoimikunta valmistelee ja esittelee hallitukselle hyväksyttäväksi hallituksen monimuotoisuutta koskevat periaatteet. Osakkeenomistajien nimitystoimikunta perustetaan toimimaan toistaiseksi, kunnes yhtiökokous toisin päättää. Nyt valittu nimitystoimikunta toimittaa yhtiön hallitukselle ehdotuksensa vuosittain viimeistään 31. tammikuuta ennen seuraavaa varsinaista yhtiökokousta. Nimitystoimikunnan tehtäviä ja kokoonpanoa on kuvattu tarkemmin yhtiön verkkosivuilla osoitteessa: <https://www.robitegroup.com/investor/hallinnointi/nimitysvaliokunta/>.

KATSAUSKAUDEN JÄLKEISET TAPAHTUMAT

Robit Oyj tiedotti 4.10.2022 vastaanottaneensa 3.10.2022 Arvopaperimarkkinalain 9. luvun 5. pykälän mukaisen ilmoituksen OP-Rahastoyhtiö Oy:ltä. Yhtiön saamien tietojen mukaan OP-Rahastoyhtiö Oy:n omistusosuus Robit Oyj:n osakkeiden kokonaismäärästä oli laskenut alle viiden (5) prosentin 30.9.2022.

Lempäälässä 26.10.2022

ROBIT OYJ
Hallitus

Lisätietoja antaa:

Arto Halonen, toimitusjohtaja
+358 40 028 0717
arto.halonen@robitgroup.com

Ville Peltonen, interim talousjohtaja
+358 40 759 9142
ville.peltonen@robitgroup.com

Jakelu:
Nasdaq Helsinki Oy
Keskeiset tiedotusvälineet
www.robitgroup.com

Robit on kaivos- ja rakennusmarkkinoiden korkealaatuisten kulutusosien maailmanluokan asiantuntija, joka auttaa sinua poraamaan pidemmälle ja nopeammin. Robit pyrkii maailman ykköseksi porauksen kulutusosissa. Korkealaatuiset Top Hammer-, Down the Hole- ja Geotechnical-tuotteet ja asiantuntevat palvelut tuovat asiakkaille säästöjä porauskustannuksissa. Yhtiöllä on omat myynti- ja palvelupisteet kahdeksassa maassa sekä aktiivinen jälleenmyyjäverkosto, jonka kautta se myy yli 100 maahan. Robitilla on tuotantoyksiköt Suomessa, Etelä-Koreassa, Australiassa ja Englannissa. Robitin osake noteerataan Nasdaq Helsinki Oy:ssä. Lisätietoja osoitteessa www.robitgroup.com.

Edellä esitetyt tiedot sisältävät tulevaisuudennäkymistä annettuja lausumia, jotka liittyvät tuleviin tapahtumiin tai yhtiön tulevaan taloudelliseen kehitykseen. Joissakin tapauksissa tällaiset lausumat voi tunnistaa ehdollisesta ilmaisutavasta ("saattaa", "odotetaan", "arvioidaan", "uskotaan", "ennustetaan" jne.) tai muista vastaavista ilmaisuista. Tällaiset lausumat perustuvat Robitin johdon tiedossa oleviin oletuksiin ja tekijöihin sekä sen tämänhetkisiin päätöksiin ja suunnitelmiin. Tulevaisuudennäkymistä annettuihin lausumiin liittyy aina riskejä ja epävarmuustekijöitä, koska ne liittyvät tapahtumiin ja riippuvat olosuhteista, joiden ilmenemisestä tulevaisuudessa ei ole varmuutta. Tämän vuoksi tulevat tulokset voivat erota merkittävästikin tulevaisuudennäkymistä annetuissa lausumissa esitetyistä tai oletetuista tuloksista.

TILINPÄÄTÖSLYHENNELMÄ

KONSERNIN LAAJA TULOSLASKELMA

EUR tuhatta	7-9/2022	7-9/2021	1-9/2022	1-9/2021	2021
Liikevaihto	28 424	26 359	85 751	74 469	100 755
Liiketoiminnan muut tuotot	1 211	612	3 817	1 414	1 690
Materiaalit ja palvelut*	-18 860	-16 847	-56 120	-48 088	-65 699
Henkilöstökulut	-3 749	-3 980	-12 538	-12 086	-16 280
Poistot ja arvonalentumiset	-1 504	-1 333	-4 361	-4 191	-5 514
Liiketoiminnan muut kulut*	-3 538	-3 640	-12 438	-9 765	-12 871
EBIT (Liikevoitto/-tappio)	1 984	1 171	4 111	1 754	2 080
Rahoitustuotot ja -kulut					
Korko- ja rahoitustuotot	711	80	2 272	667	924
Korko- ja rahoituskulut	-954	-435	-3 477	-1 682	-2 253
Rahoitustuotot ja -kulut yhteensä	-243	-356	-1 205	-1 015	-1 329
Katsauskauden voitto/tappio ennen veroja	1 741	815	2 906	738	751
Verot					
Tulovero	-15	-36	-158	-73	-333
Laskennallisten verojen muutos	-7	35	303	373	468
Tuloverot	-22	-1	145	300	135
Katsauskauden tulos	1 718	814	3 051	1 038	886
Tilikauden tuloksen jakautuminen:					
Emoyhtiön osakkeenomistajille	1 647	741	2 788	867	843
Määräysvallattomille omistajille**	71	73	264	171	44
	1 718	-191	3 051	1 038	886
Muut laajan tuloksen erät					
Erät, jotka saatetaan myöhemmin siirtää tulosvaikutteisiksi:					
Rahavirran suojaukset	221	-13	587	-13	45
Muuntoerot***	-1 019	-648	763	-58	1 003
Muut laajan tuloksen erät verojen jälkeen	-798	-662	1 351	-71	1 048
Tilikauden laaja tulos yhteensä	920	152	4 402	967	1 934
Tilikauden laajan tuloksen jakautuminen:					
Emoyhtiön osakkeenomistajille	849	79	4 165	796	1 892
Määräysvallattomille omistajille**	71	73	268	171	42
Konsernin laaja tulos	920	152	4 402	967	1 934

Osakekohtainen tulos

Laimentamaton osakekohtainen tulos	0,08	0,04	0,13	0,04	0,04
------------------------------------	------	------	------	------	------

*Tuloslaskelmalyhennelmässä varastojen muutokset on esitetty materiaalit ja palvelut erässä ja valmistus omaan käyttöön liiketoiminnan muissa kuluissa.

**Robit SA:n vuonna 2015 perustama säätiö nimeltä Black Employees Empowerment Trust omistaa 26 % Robit SA:n osakkeista

*** Konsernissa on sisäisiä lainoja, joita käsitellään IAS 21 "Valuuttakurssien muutosten vaikutukset" -standardin mukaisesti nettosijoituksina ulkomaisiin yksiköihin.

KONSERNITASE

EUR tuhatta	30.9.2022	30.9.2021	31.12.2021
VARAT			
Pitkäaikaiset varat			
Liikearvo	5 225	5 360	5 487
Muut aineettomat hyödykkeet	1 770	2 945	2 695
Aineelliset käyttöomaisuushyödykkeet	25 375	24 007	27 396
Lainasaamiset	264	295	287
Muut saamiset	0	3	0
Johdannaiset	790	0	56
Laskennalliset verosaamiset	2 203	1 755	1 926
Pitkäaikaiset varat yhteensä	35 628	34 364	37 847
Lyhytaikaiset varat			
Vaihto-omaisuus	45 847	41 689	43 538
Myyntisaamiset ja muut saamiset	23 471	24 457	25 337
Lainasaamiset	92	93	100
Kauden verotettavaan tuloon perustuvat verosaamiset	200	40	57
Rahavarat	7 016	8 926	9 525
Lyhytaikaiset varat yhteensä	76 627	75 205	78 557
Varat yhteensä	112 255	109 569	116 403
OMA PÄÄOMA JA VELAT			
Oma pääoma			
Osakepääoma	705	705	705
Ylikurssirahasto	202	202	202
Sijoitetun vapaan oman pääoman rahasto	82 570	82 570	82 570
Muuntoerot	-1 026	-2 856	-1 793
Arvonmuutosrahasto	632	-13	45
Kertyneet voittovarot	-32 794	-33 795	-33 738
Tilikauden voitto/tappio	2 788	867	843
Emoyhtiön omistajille kuuluva oma pääoma yhteensä	53 077	47 680	48 833
Määräysvallattomien omistajien osuus*	541	415	281
Oma pääoma yhteensä	53 618	48 096	49 114
Velat			
Pitkäaikaiset velat			
Lainat	25 270	28 879	25 209
Vuokrasopimusvelat	5 617	3 874	5 813
Laskennalliset verovelat	683	641	694
Henkilöstövelvoitteet	754	677	725
Pitkäaikaiset velat yhteensä	32 323	34 088	32 441
Lyhytaikaiset velat			
Lainat	3 813	2 002	8 619
Vuokrasopimusvelat	1 667	1 563	1 881
Saadut ennakot	763	663	771
Kauden verotettavaan tuloon perustuvat verovelat	3	37	259
Ostovelat ja muut velat	19 796	23 002	23 278
Muut varaukset	273	117	40
Lyhytaikaiset velat yhteensä	26 314	27 385	34 848
Velat yhteensä	58 637	61 473	67 289
Oma pääoma ja vieras pääoma yhteensä	112 255	109 569	116 403

* Robit SA:n vuonna 2015 perustama säätiö nimeltä Black Employees Empowerment Trust omistaa 26 % Robit SA:n osakkeista

KONSERNIN RAHOITUSLASKELMA

Tuhatta euroa	7-9/2022	7-9/2021	1-9/2022	1-9/2021	2021
Liiketoiminnan rahavirrat					
Voitto ennen veroja	1 741	815	2 906	738	751
Oikaisut:					
Poistot ja arvonalentumiset	1 504	1 333	4 361	4 191	5 514
Rahoitustuotot ja -kulut	243	356	1 205	1 015	1 329
Osakeperusteiset maksut henkilöstölle	4	21	93	-140	-178
Aineellisten käyttöomaisuushyödykkeiden myyntitappiot (+)	0	-167	-24	-168	-144
Muut ei rahavirtavaikuttavat erät	-169	153	363	483	553
Rahavirrat ennen käyttöomaisuuden muutoksia	3 323	2 510	8 904	6 119	7 826
Käyttöomaisuuden muutos					
Myyntisaamisten ja muiden saamisten lisäys (-)	2 694	-787	3 455	-6 041	-6 452
Vaihto-omaisuuden lisäys (-) / vähennys (+)	844	-1 929	-1 345	-6 733	-8 187
Ostovelkojen ja muiden velkojen lisäys (+)	-3 664	930	-5 747	4 109	4 028
Liiketoiminnan rahavirrat ennen rahoituseriä ja veroja	3 197	722	5 267	-2 549	-2 785
Maksetut korot ja muut rahoituskulut	-121	-355	-722	-894	-1 046
Saadut korot ja muut rahoitustuotot	4	-42	4	15	22
Maksetut verot	-146	35	-569	-296	-365
Liiketoiminnasta kertynyt nettorahavirta	2 934	359	3 981	-3 724	-4 174
Investointien rahavirrat					
Aineellisten käyttöomaisuushyödykkeiden hankinta	-183	-1 311	-1 009	-2 627	-4 169
Aineettomien hyödykkeiden hankinta	-42	-23	-80	-92	-124
Aineellisten käyttöomaisuushyödykkeiden myyntitulot	48	187	81	224	279
Lainasaamisten takaisinmaksut	-1	2	27	64	129
Investointien nettorahavirta	-177	-1 144	-982	-2 431	-3 885
Rahoituksen rahavirrat					
Osingonmaksu*	0	0	0	0	-9
Pitkäaikaisten lainojen muutokset	134	782	-1 416	5 731	5 385
Luotollisten tilien muutos	-2 409	0	-3 068	-3 739	-478
Leasingvelkojen maksut	-422	-374	-1 325	-1 291	-1 807
Rahoituksen nettorahavirta	-2 697	408	-5 809	701	3 091
Rahavarojen nettolisäys (+)/-vähennys (-)					
Rahavarat tilikauden alussa	7 079	9 372	9 525	14 339	14 339
Valuuttakurssierot rahavaroista	-122	-70	300	41	154
Rahavarat tilikauden lopussa	7 016	8 926	7 016	8 926	9 525

*Robit SA vähemmistöomistajana olevalle säätölle sopimuksen mukaisesti maksettu osinko

LASKELMA KONSERNIN OMAN PÄÄOMAN MUUTOKSISTA

A= Osakepääoma

B = Ylikurssirahasto

C = Sijoitetun vapaan pääoman rahasto

D = Kertynyt muuntoero

E = Arvonmuutosrahasto

F = Kertyneet voittovarat

G = Emoyhtiön omistajille kuuluva pääoma

H = Määräysvallattomien omistajien osuus

I = Oma pääoma yhteensä

EUR Tuhatta	A	B	C	D	E	F	G	H	I
Oma pääoma 1.1.2021	705	202	82 570	-2 798		-33 690			46 989
Katsastuskauden tulos							867	171	1 038
Muut laajan tuloksen erät									
Rahavirran suojaukset						-13			-13
Muuntoerot				-58				17	607
Laaja tulos				-58	-13		867	176	972
Osakepohjaiset palkkiot työntekijöille						-105			-105
Muutos määräysvallattomien omistajien osuudessa								240	240
Suoraan omaan pääomaan kirjatut liiketoimet omistajien kanssa						-105		240	135
Oma pääoma 30.9.2021	705	202	82 570	-2 856	-13	-33 795	867	415	48 096

EUR Tuhatta	A	B	C	D	E	F	G	H	I
Oma pääoma 1.1.2022	705	202	82 570	-1 793	45	-32 846	48 883	281	49 114
Katsastuskauden tulos						2 788	2 788	264	3 051
Muut laajan tuloksen erät									
Rahavirran suojaukset					587		587		587
Muuntoerot				767			767	-4	763
Laaja tulos				767	587	2 788	4 142	260	4 402
Osakepohjaiset palkkiot työntekijöille						52	52		52
Suoraan omaan pääomaan kirjatut liiketoimet omistajien kanssa						52	52		52
Oma pääoma 30.9.2022	705	202	82 570	-1 026	632	-30 006	53 077	541	53 618

LIITETIEDOT

Sisältö

1. Laatomisperiaatteet
2. Tunnusluvut ja laskentakaavat
3. Liikevaihdon jaottelu
4. Rahoitusjärjestelyt
5. Muutokset aineellisissa käyttöomaisuushyödykkeissä
6. Annetut takaukset
7. Yrityshankinnat
8. Johdannaiset

1. LAATIMISPERIAATTEET

Tämä osavuositarkastus on laadittu IAS 34 'Osavuositarkastukset' -standardin mukaisesti käyttäen samoja laatimisperiaatteita kuin vuositilinpäätöksessä. Osavuositarkastus on tilintarkastamaton.

Kaikki tilinpäätösyhennelmän ja liitetietojen luvut ovat pyöristettyjä, minkä vuoksi yksittäisten lukujen yhteenlaskettu summa saattaa poiketa esitetystä summasta.

2.1 TUNNUSLUVUT

Tunnuslukutaulukko	Q3 2022	Q3 2021	Q1-Q3 2022	Q1-Q3 2021	2021
Liikevaihto, 1000 euroa	28 424	26 359	85 751	74 469	100 755
EBIT, 1000 euroa	1 984	1 171	4 111	1 754	2 080
EBIT, osuus liikevaihdosta %	7,0 %	4,4 %	4,8 %	2,4 %	2,1 %
Osakekohtainen tulos (EPS), euroa	0,08	0,04	0,13	0,04	0,04
Oman pääoman tuotto (ROE) %			7,2 %	2,5 %	1,8 %
Sijoitetun pääoman tuotto (ROCE) %			5,8 %	2,7 %	2,5 %
Omavaraisuusaste %			48,2 %	44,2 %	42,2 %
Nettovelkaantumisaste %			54,6 %	57,0 %	65,1 %
Bruttoinvestoinnit, 1 000 euroa	224	1 353	1 089	2 720	4 293
Bruttoinvestoinnit, osuus liikevaihdosta %	0,8 %	5,1 %	1,3 %	3,7 %	4,3 %
Osakkeiden lukumäärä (ulkona olevat osakkeet)			21 091 436	21 067 436	21 091 436
Omat osakkeet (konsernin hallussa)			88 464	112 464	88 464
Osuus äänistä / osakkeista %			0,42 %	0,53 %	0,42 %

2.2 VAIHTOEHTOISTEN TUNNUSLUKIJEN TÄSMÄYTYS

Robit esittää vaihtoehtoisia tunnuslukuja lisätietona IFRS-standardien mukaisesti laadituissa konsernin tuloslaskelmissa, konsernin taseissa ja konsernin rahavirtalaskelmissa esitetyille tunnusluville. Robitin näkemyksen mukaan vaihtoehtoiset tunnusluvut antavat merkittävää lisätietoa Robitin toiminnan tuloksesta, taloudellisesta asemasta ja rahavirroista ja ovat usein analyytikkojen, sijoittajien ja muiden tahojen käyttämiä.

Vaihtoehtoisia tunnuslukuja ei tulisi tarkastella erillisenä IFRS:n mukaisista tunnusluvuista tai IFRS:n mukaisesti määritellyjä tunnuslukuja korvaavina tunnuslukuina. Kaikki yhtiöt eivät laske vaihtoehtoisia tunnuslukuja yhdenmukaisella tavalla, ja siksi Robitin vaihtoehtoiset tunnusluvut eivät välttämättä ole vertailukelpoisia muiden yhtiöiden esittämien samanimisten tunnuslukujen kanssa.

Vertailukelpoinen EBITDA ja EBITA

EUR tuhatta	7-9/2022	7-9/2021	1-9/2022	1-9/2021	2021
EBIT (Liikevoitto)	1 984	1 171	4 111	1 754	2 080
Poistot ja arvonalentumiset	1 504	1 333	4 361	4 191	5 514
EBITDA (Käyttökate)	3 488	2 504	8 472	5 945	7 595
EBIT (Liikevoitto)	1 984	1 171	4 111	1 754	2 080
Yritysjärjestelyihin liittyvät poistot	227	212	671	643	859
EBITA	2 211	1 382	4 781	2 397	2 940

2.3 TUNNUSLUKUJEN LASKENTAKAAVAT
EBITDA

EBIT + poistot ja arvonalentumiset

EBITA

EBIT + yritysjärjestelyihin liittyvät poistot

Nettokäyttöpääoma

varasto + myyntisaamiset ja muut saatavat – ostovelat ja muut velat

Osakekohtainen tulos (EPS), euroa

tilikauden voitto (tappio)

osakeantioikaistu osakkeiden lukumäärä (keskimäärin tilikauden aikana)

Oman pääoman tuotto (ROE), %

tilikauden voitto (tappio)

oma pääoma (keskimäärin tilikauden aikana) x 100

Sijoitetun pääoman tuotto (ROCE), %

voitto ennen tilinpäätössiirtoja ja veroja + korkokulut ja muut rahoituskulut

oma pääoma (keskimäärin tilikauden aikana) + korolliset rahoitusvelat (pitkäaikaiset ja lyhytaikaiset lainat rahoituslaitoksilta, keskimäärin tilikauden aikana) x 100

Korolliset nettovelat

lyhytaikaiset ja pitkäaikaiset lainat rahoituslaitoksilta – rahat ja pankkisaamiset – lyhytaikaiset rahoitusarvopaperit

Omavaraisuusaste, %

oma pääoma

taseen loppusumma – saadut ennakot x 100

Nettovelkaantumisaste, %

korolliset nettovelat

oma pääoma x 100

3. LIIKEVAIHDON JAOTTELU

IFRS 15:n mukainen tuloutus on kunkin liiketoimintayksikön ja markkina-alueen sisällä samanlainen.

LIIKEVAIHTO

Liikevaihto liiketoimintayksiköittäin

Tuhatta euroa	7-9/2022	7-9/2021	Muutos %	1-9/2022	1-9/2021	Muutos %	2021
Top Hammer	16 492	14 077	17,2 %	50 086	40 377	24,0 %	56 287
Down the Hole	11 932	12 282	-2,9 %	35 665	34 092	4,6 %	44 468
Yhteensä	28 424	26 359	7,8 %	85 751	74 469	15,2 %	100 755

Liikevaihto markkina-alueittain

Tuhatta euroa	7-9/2022	7-9/2021	Muutos %	1-9/2022	1-9/2021	Muutos %	2021
EMEA	12 199	11 446	6,6 %	36 105	34 022	6,1 %	45 298
Americas	6 933	5 948	16,6 %	20 192	14 222	42,0 %	19 960
Asia	2 836	2 627	8,0 %	8 919	7 644	16,7 %	10 771
Australasia	3 671	3 560	3,1 %	10 665	10 352	3,0 %	14 001
East	2 785	2 779	0,2 %	9 870	8 230	19,9 %	10 725
Yhteensä	28 424	26 360	7,8 %	85 751	74 469	15,2 %	100 755

4. RAHOITUSJÄRJESTELYT

Yhtiön rahavarat olivat 7,0 miljoonaa euroa 30.9.2022. Lisäksi yhtiöllä on 8.6.2021 solmitusta 30,0 miljoonan euron rahoitussopimuksen nostamatta 3,5 miljoonaa euroa. Yhtiö hyödynsi rahoitussopimuksen mukaisen ensimmäisen jatko-option toukokuussa 2022. Yhtiön riittävä likviditeetti on turvattu rahavarojen ja nostamatta olevan lainan kautta.

Emoyhtiön lainojen kovenantit perustuvat yhtiön nettovelkojen ja käyttökatteen suhteeseen sekä yhtiön omavaraisuusasteeseen. Kovenantit testataan neljännesvuosittain. Yhtiö täytti kaikki kovenanttiehdot kolmannella vuosineljänneksellä.

LAINOJEN KIRJANPITOARVOT

Tuhatta euroa	30.9.2022	30.9.2021	31.12.2021
Pitkäaikaiset lainat			
Lainat rahoituslaitoksilta	25 259	28 848	25 182
Muut lainat	11	12	12
Vuokravelat	5 616	3 893	5 828
Pitkäaikaiset lainat yhteensä	30 886	32 753	31 022
Lyhytaikaiset lainat			
Lainat rahoituslainoksilta	3 563	1 780	5 187
Luotolliset tilit	193	0	3 262
Vuokravelat	1 724	1 786	2 051
Lyhytaikaiset lainat yhteensä	5 480	3 566	10 500
Lainat yhteensä	36 366	36 319	41 522

5. MUUTOKSET AINEELLISISSA KÄYTTÖMAISUUSHYÖDYKKEISSÄ

Tuhatta euroa	30.9.2022	30.9.2021	31.12.2021
Hankintameno kauden alussa	53 794	47 323	47 323
Lisäykset	1 921	2 694	6 644
Vähennykset	-68	-137	-282
Erien väliset siirrot	0	37	-533
Valuuttakurssierot	-728	-188	644
Hankintameno kauden lopussa	54 920	49 729	53 794
Kertyneet poistot ja arvonalentumiset kauden alussa	-26 398	-22 682	-22 682
Poistot	-3 339	-3 169	-3 902
Vähennykset	11	81	227
Erien väliset siirrot	-44	-	289
Valuuttakurssierot	182	49	-330
Kertyneet poistot ja arvonalentumiset kauden lopussa	-29 544	-25 721	-26 398
Kirjanpitoarvo kauden alussa	27 396	24 642	24 642
Kirjanpitoarvo kauden lopussa	25 375	24 008	27 396

6. ANNETUT TAKAUKSET

Tuhatta euroa	30.6.2022	30.6.2021	31.12.2021
Omista veloista annetut takaukset ja kiinnitykset	47 839	47 774	48 205
Muut takausvastuut	48	1 107	80
Yhteensä	47 888	48 882	48 285

7. YRITYSHANKKINAT

Katsauskaudella ei tehty muutoksia konsernirakenteessa.

8. JOHDANNAISET

Yhtiö suojaa merkittävimmät nettovaluuttapositiot, jotka voidaan ennustaa ajan, volyymin ja korkoriskin osalta.

Katsauskauden lopussa ei ollut avoimia valuuttajohdannaisia.

Yhtiö on 8.6.2021 solminut 30,0 miljoonan euron rahoitussopimuksen ja tähän liittyen solminut 10,0 miljoonan euron koronvaihtosopimuksen korkokatolla suojatakseen osan altistumisestaan vaihteleville koroille. Koronvaihtosopimuksen alkamispäivämäärä on 30.6.2023 ja päättymispäivä 30.6.2026. Yhtiö soveltaa suojauslaskentaa IFRS 9: n mukaisesti. Tämä johtaa tehokkaasti siihen, että suojatun vaihtuvakorkoisen lainan korkokulut kirjataan kiinteällä korolla.

Yhtiön pääasiallinen korkoriski syntyy pitkäaikaisista lainoista, joiden korot vaihtelevat ja jotka altistavat konsernin rahavirran korkoriskille. Konsernin politiikkana on käyttää tarvittaessa koronvaihtosopimusta vaihtuvasta kiinteään.

Korkojohdannaiset

Tuhatta euroa	30.9.2022	30.9.2021	31.12.2021
Koronvaihtosopimukset			
Nimellisarvo	10 000	10 000	10 000
Käypä arvo	790	-17	56

Robit

Robit Oyj • Vikkiniityntie 9, 33880 Lempäälä (Tampere)

Puh. +358 (0)3 3140 3400 • investors@robitgroup.com • Y-tunnus: 0825627-0 • robitgroup.com

Kommentit Robitin osavuositiedotuksesta sähköpostitse: investors@robitgroup.com

